



Obytné přívěsy 2021

Technické údaje

Dethleffs
Přítel rodiny

Přednosti vozů Dethleffs – vysvětlení symbolů

Obytné automobily Dethleffs nabízejí mnoho chytrých řešení, komfortních a bezpečnostních prvků už v rámci sériové výbavy. Zde Vám stručně představíme symboly, které naleznete na následujících stránkách. Podrobnější informace a příslušné vysvětlivky najdete také na www.dethleffs.com/plus-factors

Výhoda pro rodiny



Happy Family: půdorys s palandami – ideální pro rodiny
Třípatrové palandy většinou volitelně



XXL Praktická lednička s velkým objemem a samostatným mrazákem (odlišnosti viz technické údaje)

Výhoda komfortu



70 cm Sympatické: vstupní dveře o XXL šířce 70 cm



Dobry spánek: Pevná lůžka s dřevěným roštem a sedmizónovou matrací z termoregulačního materiálu



Další využití místa: spodní palanda vyklápěná vzhůru pro více úložného prostoru nebo místo na hraní (v závislosti na modelu)



Více místa na nohy: zvedací stůl s jednou nohou a lehkým spouštěním pro přestavbu sezení na lůžko

Výhodná výbava



100 Pohyblivý i na cestách po dálnici – v tempu karavanů schopných jet rychlostí 100 km/hod



snow proof Specialista na zimu! Karavany připravené na zimu díky sadám pro komfortní jízdu v zimě (volitelně)



AirPlus Pro zdravé klima v prostoru: optimální odvětrávání horních skříněk zabraňuje tvorbě vodního kondenzátu

Výhoda bezpečnosti



Ochrání vás před rozmary počasí: Střecha z odolného sklolaminátu GFK



Ochrání vás před rozmary počasí: Střecha, čelo i záď z odolného sklolaminátu GFK



safety first Jistota je jistota: cenově výhodná bezpečnostní sada pro ještě větší bezpečnost na cestách (volitelně)



Premium Chassis Bezpečně na cestách: značkový podvozek od specialistů na bezpečnost



AKS Bezpečnostní spojka: potlačuje vznikající klopení a vlnění



AAA Brake Větší bezpečnost: díky nadprůměrným brzdovým hodnotám a automatické funkci seřizování

Obsah

2	Přednosti vozů Dethleffs
3	Obsah
4 – 5	Obytné přívěsy
6 – 9	c'joy
12– 17	c'go a c'go up!
22 – 21	Coco
28 – 27	Aero
36 – 35	Camper®
46 – 43	Nomad
56 – 49	Beduin Scandinavia
65	Zimní komfortní sady
67	Sady pro nezávislý provoz
67	Sady pro TV a zvuk
68	Všeobecné pokyny

Obytné přívěsy 2021



Půdorysy s dětskou postýlkou

Jako přátelům rodiny nám velmi záleží na tom, abychom vám mohli nabídnout půdorysy zahrnující dětské postele. Maximální počet míst na spaní je dán přestavbou sezení, volbou paland s 3 lůžky a dalších typů příplatkové výbavy.

	C'JOY	C'GO			C'GO UP		COCO	AERO	CAMPER®		
	Jednoosý	Jednoosý			Jednoosý		Jednoosý	Jednoosý	Jednoosý		
8 m											
6 m											
5 m											
Délka nástavby	480 QLK	495 QSK	535 QSK	565 FMK	465 KR	525 KR		500 QSK	500 QSK	530 FSK	540 QMK
Šířka	2,12 m	2,3 m	2,3 m	2,5 m	2,3 m	2,3 m		2,3 m	2,3 m	2,3 m	2,5 m

Půdorysy s dvojlůžky



































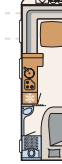











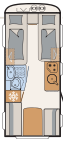







Velká plocha na spaní pro dvě osoby: Ani ti, kdo doma sdílíte velké dvojlůžko, se ho na dovolené nemusejí vzdát.

8 m											
6 m											
5 m											
Délka nástavby	410 QL	420 QSH	415 QL	430 QS	475 FR	495 FR		Lounge	410 QS	470 FR	470 FR
Šířka	2,12 m	2,12 m	2,2 m	2,3 m	2,3 m	2,3 m		2,2 m	2,3 m	2,3 m	2,3 m

Půdorysy s jednolůžky

Pro ty, kdo se chtějí společně vydat na dovolenou, společně trávit čas, ale kdo chtějí spát každý ve své posteli, jsou tu půdorysy s oddělenými jednolůžky.

8 m												
6 m												
5 m												
Délka nástavby	460 LE	475 EL						510 ER	520 ER	460 EL	470 ER	510 ER
Šířka	2,12 m	2,2 m						2,3 m	2,3 m	2,3 m	2,3 m	2,3 m

					NOMAD					BEDUIN SCANDINAVIA					
Dvouosý					Jednoosý					Dvouosý		Jednoosý		Dvouosý	
 max 6	 max 6	 max 6	 max 8	 max 7	 max 6					 max 8	 max 7	 max 5	 max 6	 max 7	 max 5
															
550 ESK	560 FMK	650 FMK	730 FKR	740 RFK	560 FMK					730 FKR	740 RFK	540 QMK	590 RK	650 RFK	740 BFK
2,3 m	2,5 m	2,5 m	2,5 m	2,5 m	2,5 m					2,5 m	2,5 m	2,5 m	2,5 m	2,5 m	2,5 m
						 max 4	 max 3	 max 4	 max 4	 max 4	 max 4			 max 4	
															
					470 FR	490 BLF	530 DR	590 RF		650 RQT	760 DR			690 BQT	
					2,3 m	2,3 m	2,3 m	2,5 m		2,5 m	2,5 m			2,5 m	
					 max 3	 max 3	 max 4	 max 4	 max 4	 max 4				 max 4	 max 3
															
					460 EL	490 EST	510 ER	510 LE	560 RET	760 ER				650 RE	670 BET
					2,3 m	2,3 m	2,3 m	2,3 m	2,5 m	2,5 m				2,5 m	2,5 m

c'joy

Méně je více

Méně kilogramů, méně peněz, a přesto vám v radosti z přívěsu nic nebude chybět. Přívěs c'joy má vše, co potřebujete, abyste si dosyta vychutnali volnost a svobodu. Díky kompaktním rozměrům a nízké hmotnosti je vhodný i pro menší osobní automobily a podle typu tažného vozidla se s ním mohou vydat na cesty i řidiči s oprávněním skupiny B. Přesto nabízí dostatek místa pro dvě i více osob. A to vše za nízkou cenu. Svou dovolenou si tak můžete skutečně užít!

Čalounění



+ Portobello

+ Clipper

Dřevěný dekor



+ Sambesi Oak

Stručný profil

Největší povolená hmotnost*	1 100 – 1 200 kg
Celková délka (vč. oje)	614 – 716 cm
Celková šířka	212 cm
Výška vozidla	261 cm
Počet míst ke spaní	3 – 7

* Maximální hodnota závisí na půdorysu a navýšení hmotnosti

c'joy a jeho přednosti

- + Dokonalý obytný přívěs pro začátečníky: Nízké pořizovací náklady, a přesto má vše, co potřebujete
- + Úzké průjezdy vás nezastaví: Svou šířkou 2,12 m je to jeden z nejužších obytných přívěsů své třídy
- + Lehká váha: Je tak lehký, že spadá pod běžné řidičské oprávnění skupiny B (záleží na tažném vozidle)
- + Ochrání vás před rozmary počasí: Střeška, čelo i zád' z odolného sklolaminátu GFK
- + Nemusíte si nic odepřít: Díky velkému úložnému prostoru a vysoké doložnosti si s sebou můžete vzít vše, co potřebujete



Sériová výbava

Podvozek

- Lehký podvozkový systém
- Pozinkovaný podvozek s nájezdovou brzdou a couvací automatikou
- Lehké podpěry s klikou, pozinkované
- Kvalitní značkové pneumatiky pro rychlost 100 km/h

Nástavba

- Boční stěny z reliéfního hliníkového plechu, bílá
- Čelo, střecha a zád' z odolného laminátu GFK
- Tloušťka podlahy: 38 mm, boky/střecha: 28 mm
- Vstupní dveře dvojdílné
- Výklopná a termoizolační okna s dvojitými skly (šedá graphit) se zatmívací roletou a moskytiérou
- Střešní okno z čírého skla se zatmívací roletou a moskytiérou

Palubní technika

- Schránka na 2 plynové lahve 11 kg
- Podlaha schránky na plynové lahve z odolného slzičkového hliníkového plechu
- Elektrorozvody 12 V v celém vozidle
- Rozvod vody pomocí elektrického čerpadla
- Kompaktní elektroblok s pojistkovým automatem 230 V a 12 V jištěním v šatní skříni, vč. výkonného měniče 340 W
- CEE vnější přípojka pro 230 V palubní elektroinstalace
- Regulátor tlaku plynu pro plynovou hadici
- Výkonné teplovzdušné topení (provedení viz technické údaje)
- Osvětlení do předstanu

Kuchyně

- Prostorná lednička s objemem 81 l a mrazákem 10 l (odlišnosti viz technické údaje)
- Praktický tříplotýnkový vaříč s manuálním zapalováním

Koupelna

- Střešní okno s moskytiérou
- Sprchová vanička
- Krásně tvarované umyvadlo z nerezové oceli

Komfort bydlení

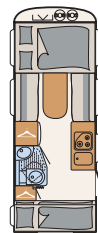
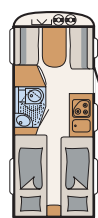
- AirPlus – dokonalá cirkulace vzduchu v interiéru a zadní ventilace horních skříněk
- Speciální lamelový rošt s pružnými kaučukovými pouzdry, výklopný pro optimální využití úložného prostoru pod lůžky
- Matrace ze studené pěny na všech pevných lůžkách a dvoulůžkách
- Palandy s ochranou proti pádu a s žebříkem
- Zatížitelnost paland do 80 kg
- Sezení přestavitelné na plochu na spaní
- Spodní lůžko palandy výklopné vč. velkého víka úložného prostoru (u 480 QLK)

Vnitřní výbava

- Dřevěný dekor Sambesi Oak s potahy Clipper nebo Portobello

c'joy

Technické údaje



c'joy		410 QL	420 QSH	460 LE	480 QLK
Šířka	cm	212	212	212	212
Délka nástavby venkovní / Celková délka	cm	493 / 614	503 / 617	553 / 674	593 / 716
Celková výška / Vnitřní výška	cm	261 / 900	261 / 910	261 / 960	261 / 1000
Rozměry lůžek	cm				
přední		190x150	195x150	190x 100/90	190x150
boční		-	170x90/80	-	190x120
alternativní		-	-	195/200x190 ¹	-
zadní		190x130/100	-	195x80 / 200x80	190x60 / 190x70
Největší počet lůžek		3 ²	3 ²	3 ²	7 ²
hmotnost v pohotovostním stavu	kg	868	916	922	1012
doložnost	kg	232	184	278	188
technicky přípustná celková hmotnost	kg	1100	1100	1200	1200
Maximální možné zvýšení hmotnosti	kg	1360	1360	1360	1500
Jednoosý (1) Dvouosý (2)		1	1	1	1
Topení		S 3004	S 3004	S 3004	S 3004
Lednice / z toho mrazák	l	81 / 10	142 / 15	81 / 10	81 / 10
Nádrž na vodu / nádrž na odpadní vodu	l	12 / 0	12 / 0	12 / 0	12 / 0

¹ Pouze ve spojení s příplatkovou výbavou „Přestavba jednolůžka na dvojlůžko“

² Maximální počet míst na spaní je dán přestavbou sezení a volbou různých typů příplatkových výbav

Balíčky

Touring Paket c'joy (Code 9243)

ca. 34 kg

Součásti balíčku

Zásobník teplé vody s ohřívačem	✓
Midi-Heki střešní okno se zatmívací roletou a moskytiérou	✓
Dveřní moskytiéra	✓
Horkovzdušné vytápění	✓

Dynamik Paket** (Code 9241)

ca. 17,5 kg

Součásti balíčku

AKS Spojovací zařízení se stabilizátorem	✓
Tlumič nápravy Octagon	✓
Velká nádrž na pitnou vodu, 44 l	✓
Pojízdná nádrž 23 l na odpadní vodu v boxu na plynové lahve	✓
Držák rezervního kola ve schránce na plynové lahve	✓
Dveře úložného prostoru	✓

* Se sadou Dynamik jsou splněny podmínky ke schválení pro rychlost 100 km/h

Příplatková výbava

	Více váhy (kg)	kód	410 QL	420 QSH	460 LE	480 QLK
Podvozky						
Stabilizační nohy vč. velkoplošných podložek	1	9138	○	○	○	○
Elektronický stabilizační systém ATC Trailer Control	4	748	○	○	○	○
Kryt oje	8	434	○	○	○	○
Navýšení hmotnosti na 1 200 kg	a. A.	134	○	○	⊙	⊙
Navýšení hmotnosti na 1 360 kg (bez úpravy podvozku)	a. A.	9619	–	–	○	○
Navýšení hmotnosti na 1 360 kg (s úpravou podvozku)	a. A.	9619	○	○	–	–
Navýšení hmotnosti na 1 500 kg	24	136	–	–	–	○
Pneumatiky na hliníkových discích 185 R14 C LI 102, až do 1600 kg	a. A.	836	○	○	○	○
Rezervní kolo s hliníkovým diskem 195 R14 C 8PR-LI 106, 1700 kg a 1800 kg	19	839	○	–	–	–
Rezervní kolo s hliníkovým diskem 185 R 14 C LI 102, až do 1600 kg	17	837	○	○	○	○
Rezervní kolo s ocelovým diskem 185 R14 C 8 PR, až do 1600 kg	18	831	○	○	○	○
Rezervní kolo s ocelovým diskem 195 R14 C LI 106, 1700 kg a 1800 kg	19,5	833	○	–	–	–
Nástavba zvenčí						
Okno v čelní stěně	4	982	○	○	⊙	○
Zadní okno	4	1108	⊙	⊙	○	⊙
Výklopné okno v koupelně	3	1028	○	○	○	○
Kychyňské okno, posuvné (změna tvaru okna)	2	6406	○	○	○	○
Dveřní moskytiéra	2,5	360	○	○	○	○
Držák rezervního kola ve schránce na plynové lahve	1	432	○	○	○	○
Dveře úložného prostoru pod lůžkem	2	6416	○	○	–	○
Dveře úložného prostoru vzadu vpravo 1000 x 420 mm	2	6418	–	–	○	–
Dveře úložného prostoru vzadu vlevo 1000x420 mm	2	6417	–	–	○	–
Dveře úložného prostoru vpředu vlevo 1000x420 mm	2	6415	○	○	–	○
Variety nábytku						
Úprava oddělených lůžek na dvojlůžko	5	685	–	–	○	–
Palanda se 3 lůžky, nesklopná	20	200	–	–	–	○
Textilní výbava						
Potah na matraci pro dvojlůžko v barvě potahů	3	8136	○	○	–	○
Potah na matraci pro jednolůžko v barvě potahů	5	8135	–	–	○	–
Vodní instalace						
Pojízdná nádrž 23 l na odpadní vodu v boxu na plynové lahve	2,5	367	○	○	○	○
Velká nádrž na pitnou vodu, 44 l	3	9240	○	○	○	○
Zásobník teplé vody s ohřivačem	15	123	○	○	○	○
Sprchová výbava vč. armatur a závěsu	5	1097	○	○	○	○
Vytápění/Klimatizace						
Přídavné topení Ultra Heat pro S 3004, elektro 220 V	2	364	○	○	○	○
Rozfuk 12 V pro 3004	2	177	○	○	○	○
Příprava pro klimatizaci	a. A.	172	○	○	○	○
Elektroinstalace						
Čtecí lampička	2	9691	○	○	○	○
Multimediální systémy						
Příprava pro plochou obrazovku (anténní kabel a držák TV)	2	678	○	○	○	○
Multifunkční vnější zásuvky 12 V, 220 V, TV a satelit	1	611	○	○	○	○
Dodatečné sady						
Sada pro nezávislý provoz c'joy / c'go	30	7346	○	○	○	○
Ostatní						
Dokumenty o technické registraci	0	15151	◆	◆	◆	◆

c'joy

Přednosti interiéru



» Prostorné horní kuchyňské skříňky



» Prostorná lednička s objemem 81 l a mrazákem 10 l (odchyly viz technické údaje)



» Speciální lamelový rošt s pružnými kaučukovými pouzdry, výklopný pro optimální využití úložného prostoru pod lůžky



» Matrace ze studené pěny na všech pevných lůžkách a dvoulůžkách



» Krásně tvarované umyvadlo z nerezové oceli



» Praktický tříplátňkový vařič s manuálním zapalováním



» AirPlus – dokonalá cirkulace vzduchu v interiéru a zadní ventilace horních skříněk



» Výkonné teplovzdušné topení



» Dvojpalanda nebo na přání i jako trojpalanda (odchyly viz technické údaje)

c'joy

Přednosti exteriéru



» Čelo, střecha a zád z odolného sklolaminátu GFK



» Výklopná termoizolační okna s dvojitými skly (šedá graphit) se zatmívací roletou a moskytiérou



» Kvalitní značkové pneumatiky pro rychlost 100 km/h



» Schránka na 2 plynové lahve po 11 kg, podlaha schránky z odolného žebrovaného hliníkového plechu



» Úsporné LED osvětlení předstanu



» Je široký pouhých 2,12 m, a tak projede i nejužšími průjezdy



» Dvojdílné vstupní dveře




c'go & c'go up!

Obytný přívěs na cesty

Obytný přívěs c'go ve vás vzbudí chuť okamžitě se sbalit a vydat se na cestu. Má moderní a svěží vzhled, je k dispozici ve čtyřech přitažlivých verzích potahů a nabízí velký výběr půdorysů: od malého kompaktního a po prostorný obytný přívěs pro celou rodinu. To z něj dělá ideálního průvodce na cesty, velmi oblíbeného zejména mezi mladými páry a malými rodinami. Kdo by se pak mohl divit, že tento mladý přítel rodiny je k máni za velmi přitažlivou cenu! Tak kdy vyrazíme?

Čalounění



+ Blue Lagoon



+ Sunshine



+ Green Paradise



+ Grey Orbit

Dřevěný dekor



+ Pearlwhite

Stručný profil

Největší povolená hmotnost*	1 200 – 1 600 kg
Celková délka (vč. oje)	631 – 803 cm
Celková šířka	220 – 250 cm
Výška vozidla	261 – 271 cm
Počet míst ke spaní	3 – 7

* Maximální hodnota závisí na půdorysu a navýšení hmotnosti

c'go a jeho přednosti

- + Pro každého to nevhodnější: Půdorysy nabízejí velký výběr pro malé i velké rodiny
- + Svěží vzhled: Líbivý moderní design interiéru a výběr čalounění v pestrých barvách pro jakýkoliv individuální vkus
- + Ochrání vás před rozmary počasí: Střecha, čelo i záď z odolného sklolaminátu GFK
- + Nic nemusí zůstat doma: Díky velkému úložnému prostoru a velké doložnosti si s sebou můžete vzít vše, co potřebujete
- + Lehká váha: Je tak lehký, že spadá pod běžné řídičské oprávnění skupiny B (záleží na tažném vozidle)



Sériová výbava

Podvozek

- Lehký podvozkový systém
- Pozinkovaný podvozek s nájezdovou brzdou a couvací automatikou
- Lehké podpěry s klikou, pozinkované
- Kvalitní značkové pneumatiky pro rychlost 100 km/h
- AKS Spojovací zařízení se stabilizátorem
- Tlumič nápravy Octagon
- AAA samonastavovací brzda (u 465 KR a 525 KR)

Nástavba

- Boční stěny z reliéfního hliníkového plechu, bílá
- Čelo, střecha a záď z odolného laminátu GFK
- Tloušťka podlahy: 39 mm, boky/střecha: 28 mm
- Vstupní dveře jednodílné
- Výklopná a termoizolační okna s dvojitými skly (šedá graphit) se zatmívací roletou a moskytiérou
- Střešní okno z čirého skla se zatmívací roletou a moskytiérou
- Servisní dvířka

Palubní technika

- Schránka na 2 plynové lahve 11 kg
- Podlaha schránky na plynové lahve z odolného slzičkového hliníkového plechu
- Elektrorozvody 12 V v celém vozidle
- Rozvod vody pomocí elektrického čerpadla
- Kompaktní elektroblok s pojistkovým automatem 230 V a 12 V jištěním v šatní skříni, vč. výkonného měniče 340 W
- CEE vnější přípojka pro 230 V palubní elektroinstalace
- Regulátor tlaku plynu pro plynovou hadici
- Výkonné teplovzdušné topení (provedení viz technické údaje)
- Nádrž na odpadní vodu ve schránce na plynové lahve, s kolečky
- Detektor kouře
- Držák na rezervní kolo ve schránce na plynové lahve
- Osvětlení do předstanu
- LED bodová světla u sezení v čele a na zádi

Kuchyně

- Velká lednička s objemem 142 l a mrazákem 15 l (odlišnosti viz technické údaje)
- Praktický tříplotýnkový vaříč s elektrickým zapalováním
- Velké zásuvky s tlumičem dorazu pro absolutně tiché zavírání

Koupelna

- Střešní okno s moskytiérou
- Sprchová vanička
- Krásně tvarované umyvadlo z nerezové oceli
- LED světla

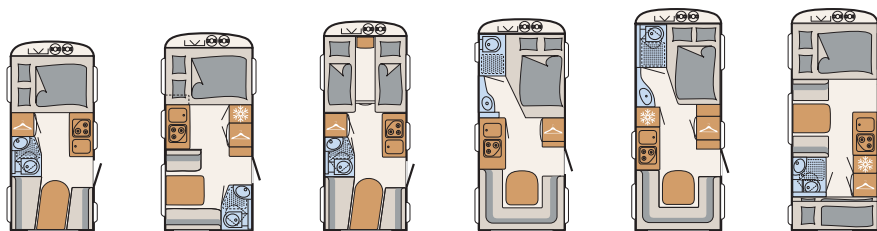
Komfort bydlení

- AirPlus – dokonalá cirkulace vzduchu v interiéru a zadní ventilace horních skříněk
- Speciální lamelový rošt s pružnými kaučukovými pouzdry, výklopný pro optimální využití úložného prostoru pod lůžky
- Matrace ze studené pěny na všech pevných lůžkách a dvoulůžkách
- Palandy s ochranou proti pádu a s žebříkem
- Zatížitelnost paland do 80 kg
- Sezení přestavitelné na plochu na spaní
- Spodní lůžko palandy výklopné vč. servisních dveří (u 495 QSK, 565 FMK a 525 KR)
- Velké spouštěcí lůžko nad sezením, s manuálním ovládáním (u 465 KR a 525 KR)

Vnitřní výbava

- Dřevěný dekor Pearlwhite s potahy Grey Orbit, Blue Lagune, Green Paradise nebo Sunshine

c'go Technické údaje



C'GO		415 QL	430 QS	475 EL	475 FR	495 FR	495 QSK
Šířka	cm	220	230	220	230	230	230
Délka nástavby venkovní / Celková délka	cm	498 / 631	516 / 644	552 / 683	558 / 680	588 / 725	587 / 714
Celková výška / Vnitřní výška	cm	261 / 902	261 / 920	261 / 955	261 / 962	261 / 992	261 / 990
Rozměry lůžek	cm						
přední		200x135	205x155	2x (200x85)	210x145/110	200x145/110	210x135
boční		-	-	-	-	-	190x90
Spouštěcí		-	-	-	-	-	-
alternativní		-	-	200x190 ¹	-	-	-
zadní		200x130/100	200x130/100	200x130/100	210x130/150	210x130/150	210x80 / 210x70
Největší počet lůžek		3 ²	3 ²	3 ²	4 ²	4 ²	6 ²
hmotnost v pohotovostním stavu	kg	1018	1080	1088	1099	1182	1163
doložnost	kg	182	220	212	201	178	197
technicky přípustná celková hmotnost	kg	1200	1300	1300	1300	1360	1360
Maximální možné zvýšení hmotnosti	kg	1700	1700	1700	1700	1700	1700
Jednoosý (1) Dvouosý (2)		1	1	1	1	1	1
Topení		S 3004	S 3004	S 3004	S 3004	S 3004	S 3004
Lednice / z toho mrazák	l	86 / 9	142 / 15	86 / 9	86 / 9	142 / 15	142 / 15
Nádrž na vodu / nádrž na odpadní vodu	l	44 (15) / 23 ³	44 (15) / 23 ³	44 (15) / 23 ³	44 (15) / 23 ³	44 (15) / 23 ³	44 (15) / 23 ³

¹ Pouze ve spojení s příplatkovou výbavou „Přestavba jednolůžka na dvojlůžko“

² Maximální počet míst na spaní je dán přestavbou sezení a volbou různých typů příplatkových výbav

³ Objem uváděný v závorkách označuje snížený objem nádrže na pitnou vodu

Balíčky

Sicherheits-Paket (Code 9556)

ca. 6,5 kg

Součásti balíčku

Elektronický stabilizační systém
ATC Trailer Control

✓

Bezpečnostní regulátor tlaku
plynu DuoControl se senzorem
nárazu (c'go up! a Aero s
vyhříváním regulátoru tlaku
plynu EisEx)

✓

Touring Paket c'go (Code 7345)

ca. 47 kg

Součásti balíčku

Zásobník teplé vody s ohřivačem

✓

Střešní okno Heki II vč.
baldachýnu, osvětlené

✓

Dveřní moskytiéra

✓

Sprchová výbava vč. armatur a
závěsu

✓

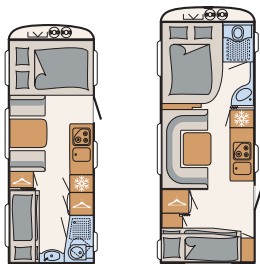
Horkovzdušné vytápění

✓

Indirekte Beleuchtung

✓

c'go Technické údaje

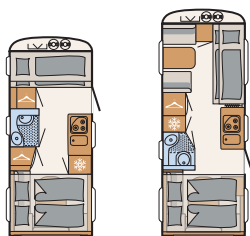


c'GO		535 QSK	565 FMK
Šířka	cm	230	250
Délka nástavby venkovní / Celková délka	cm	635 / 757	672 / 803
Celková výška / Vnitřní výška	cm	261 / 1039	261 / 1076
Rozměry lůžek	cm		
přední	cm	210x135	205x165/130
boční	cm	195x90	200x110
Spouštěcí	cm	-	-
alternativní	cm	-	-
zadní	cm	2x (190x70)	2x (200x80)
Největší počet lůžek		6 ¹	6 ¹
hmotnost v pohotovostním stavu	kg	1282	1387
doložnost	kg	218	213
technicky přípustná celková hmotnost	kg	1500	1600
Maximální možné zvýšení hmotnosti	kg	1800	2000
Jednoosý (1) Dvouosý (2)		1	1
Topení		S 3004	S 5004
Lednice / z toho mrazák	l	142 / 15	142 / 15
Nádrž na vodu / nádrž na odpadní vodu	l	44 (15) / 23 ²	44 (15) / 23 ²

¹ Maximální počet míst na spaní je dán přestavbou sezení a volbou různých typů příplatkových výbav

² Objem uváděný v závorkách označuje snížený objem nádrže na pitnou vodu

c'go up! Technické údaje



C'GO		465 KR	525 KR
Šířka	cm	230	230
Délka nástavby venkovní / Celková délka	cm	551 / 682	623 / 756
Celková výška / Vnitřní výška	cm	271 / 968	271 / 1040
Rozměry lůžek	cm	2x (210x95)	205x76 / 200x74
přední	cm	-	177x87/79
boční	cm	-	-
Spouštěcí	cm	200x145	200x145
alternativní	cm	-	-
zadní	cm	210x170/160	212x170/160
Největší počet lůžek		6 ¹	7 ¹
hmotnost v pohotovostním stavu	kg	1237	1328
doložnost	kg	263	272
technicky přípustná celková hmotnost	kg	1500	1600
Maximální možné zvýšení hmotnosti	kg	1700	1800
Jednoosý (1) Dvouosý (2)		1	1
Topení		S 3004	S 3004
Lednice / z toho mrazák	l	142 / 15	142 / 15
Nádrž na vodu / nádrž na odpadní vodu	l	44 (15) / 23 ²	44 (15) / 23 ²

¹ Maximální počet míst na spaní je dán přestavbou sezení a volbou různých typů příplatkových výbav

² Objem uváděný v závorkách označuje snížený objem nádrže na pitnou vodu



	Více váhy (kg)	kód	415 QL	430 QS	475 EL	475 FR	495 FR	495 QSK	535 QSK	565 FMK	465 KR	525 KR
Vytápění/Klimatizace												
Ventilátory 12 V s automatickým regulátorem otáček S 5004	2	178	-	-	-	-	-	-	-	○	-	-
Přídavné topení Ultra Heat pro S 5004, elektro 220 V	2	422	-	-	-	-	-	-	-	○	-	-
Elektroinstalace												
Zásuvka USB pro kolejnici bodového osvětlení	a. A.	9989	○	○	○	○	○	○	○	○	-	○
Multimediální systémy												
Příprava pro plochou obrazovku (anténní kabel a držák TV)	2	678	○	○	○	○	○	○	○	○	○	○
Multifunkční vnější zásuvky 12 V, 220 V, TV a satelit (jen pro SA 187)	1	611	○	○	○	○	○	○	○	○	○	○
Dodatečné sady												
Sada pro nezávislý provoz c'joy / c'go	30	7346	○	○	○	○	○	○	○	○	○	○
Ostatní												
Dokumenty o technické registraci	0	15151	◆	◆	◆	◆	◆	◆	◆	◆	◆	◆

c'go & c'go up

Přednosti interiéru



» Velká lednička s objemem 142 l a mrazákem 15 l (odlišnosti viz technické údaje)



» Praktický tříplátňkový vaříč s elektrickým zapalováním



» Velké zásuvky s tlumičem dorazu pro absolutně bezhlučné zavírání



» Praktická schránka poblíž vchodu (odlišnosti viz technické údaje)



» AirPlus – dokonalá cirkulace vzduchu v interiéru a zadní ventilace horních skříněk



» Matrace ze studené pěny na všech pevných lůžkách a dvoulůžkách



» Speciální lamelový rošt s pružnými kaučukovými pouzdry, výklopný pro optimální využití úložného prostoru pod lůžky



» Velký úložný prostor, přístupný jak zevnitř, tak zvenčí



» Krásně tvarované umyvadlo z nerezové oceli



» Se spouštěcím lůžkem a přestavbou sezení vykoulíte obratem ruky čtyři místa na spaní (c'go up 465 KR / c'go up 525 KR)



» Volný prostor nad hlavou díky vnitřní výšce 208 cm (c'go up 465 KR / c'go up 525 KR)



» Osvětlení palandy nabízí dětem tři různé možnosti nastavení (odchytky viz technické údaje)

c'go & c'go up

Přednosti exteriéru



» Výklopná termoizolační okna s dvojitými skly (šedá graphit) se zatmívací roletou a moskytiérou



» Kvalitní značkové pneumatiky pro rychlost 100 km/h



» Úsporné LED osvětlení předstanu



» Schránka na 2 plynové lahve po 11 kg, podlaha schránky z odolného žebrovaného hliníkového plechu



» AKS Spojovací zařízení se stabilizátorem



» Čelo, střecha a zád' z odolného sklolaminátu GFK



» Nádrž na odpadní vodu ve schránce na plynové lahve, s kolečky



» Zvenčí přístupný úložný prostor se sklopnou palandou (volitelné, odlišnosti viz technické údaje)

Coco

Nadchne vás svou lehkostí

Lehkost na nejvyšší úrovni: Nový Dethleffs Coco a jeho pouhých 777 kilogramů vám na dovolené poskytne samou radost. V kompetenčním centru pro karavany byla za tímto účelem vytvořena maximálně efektivní řešení.

Z nich poté vzešla nová, revoluční konstrukce. Je založena na optimální souhře všech jednotlivých komponentů, od podvozku přes podlahu až po konstrukci stěn. Coco: Vyrazit na cesty!

Čalounění



+ Waterfall

Dřevěný dekor



+ Light Grey

Stručný profil

Největší povolená hmotnost*	900 kg
Celková délka (vč. oje)	586 cm
Celková šířka	220 cm
Výška vozidla	257 cm
Počet míst ke spaní	2

* Maximální hodnota závisí na půdorysu a navýšení hmotnosti

Coco a jeho přednosti

- + Lehká váha: Je tak lehký, že spadá pod běžné řidičské oprávnění skupiny B (záleží na tažném vozidle)
- + Úzký a obratný: Šířka pouhých 2,20 m usnadní cestování
- + Kompaktní průvodce na cesty: Délka jeho nástavby je jen úžasných 4,56 m
- + Multifunkční: Sezení lze bez větších problémů přestavět na lůžka
- + Dost místa pro svačinky: Velká lednička 142 l vč. mrazáku 15 l
- + Jen pojdte dále: Extra široké vstupní dveře šíře 70 cm



Sériová výbava

Podvozek

- Pozinkovaný podvozek s nájezdovou brzdou a couvací automatikou
- Lehké podpěry s klikou, pozinkované
- Kvalitní značkové pneumatiky pro rychlost 100 km/h
- Tlumič nápravy Octagon
- Optimalizovaná lehká konstrukce podvozku

Nástavba

- Čelo, střecha, zád', boční stěny a podlaha z bílého hladkého plechu se speciálním polepem
- Tloušťka podlahy: 41 mm, boky/střecha: 25 mm
- Extra široké vstupní dveře, jednoduché
- Integrovaná kolejnice pro sluneční clonu COCO Lounge (k dostání jako originální příslušenství Dethleffs)
- Výklopná a termoizolační okna s dvojitými skly (šedá graphit) se zatmívací roletou a moskytiérou
- Dvě osvětlená průhledná střešní okna se zatmívací roletou a moskytiérou
- Plně izolované podběhy kol

Palubní technika

- Schránka na 2 plynové lahve 5 kg
- Elektrorozvody 12 V v celém vozidle
- Rozvod vody pomocí elektrického čerpadla
- Nádrž na pitnou vodu v kuchyňské části
- Kompaktní elektroblok s pojistkovým automatem 230 V a 12 V jištěním v šatní skříni, vč. výkonného měniče 340 W
- CEE vnější přípojka pro 230 V palubní elektroinstalace
- Regulátor tlaku plynu pro plynovou hadici
- Komfortní topení Vario s funkcí cirkulace vzduchu
- Osvětlení do předstanu
- Polohovací světla v koupelně, kuchyňce a v obytné části

Kuchyň

- Velká lednice s objemem 142 l a mrazákem 15 l
- Praktický dvouplotýnkový vaříč s manuálním zapalováním

- Praktická polička na kořenky v kuchyňské části

Koupelna

- Úsporné vyklápěcí umyvadlo, lze uložit do koupelňové skříňky

Komfort bydlení

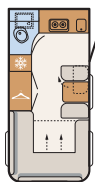
- Posuvný designový stolek
- Velký úložný box pod sezením, vytahovací při přestavbě na lůžko
- Pohodlné sezení s čalouněným rohovým prvkem a malými kapsami
- Prostorná šatní skříň s tyčí a policemi na prádlo
- Sezení s kvalitním čalouněním

Vnitřní výbava

- Dřevěný dekor Light Grey s potahy Waterfall

Coco

Technické údaje



COCO		Lounge
Šířka	cm	220
Délka nastavby venkovní / Celková délka	cm	456 / 586
Celková výška / Vnitřní výška	cm	257 / 0
Rozměry lůžek		
přední	cm	-
boční	cm	-
alternativní	cm	-
zadní	cm	155x200
Největší počet lůžek		2
hmotnost v pohotovostním stavu	kg	777
doložnost	kg	123
technicky přípustná celková hmotnost	kg	900
Maximální možné zvýšení hmotnosti	kg	1100
Jednoosý (1) Dvouosý (2)		1
Topení		Vario Heat
Lednice / z toho mrazák	l	142 / 15
Nádrž na vodu / nádrž na odpadní vodu	l	20 / 0

Balíčky

Coco Chassis Paket (Code 10914)

ca. 8 kg

Součásti balíčku

Navýšení hmotnosti na 1100 kg (včetně AKS)	✓
Vysoce kvalitní pneumatiky na hliníkových discích	✓
Kryt oje	✓
Fliegengittertüre	✓
Multifunktions-Außenanschluss 12V, 220V, TV und SAT mit zentraler Kabelverlegung	✓

Coco Glamping Paket (Code 10915)

ca. 65 kg

Součásti balíčku

Impozantní výklopné čelní okno se zatemňovacím plissé	✓
Dvě velká, výklopná střešní okna se zatemňovacím plissé a plissé moskytiéry	✓
Sympatické orámování oken a střešních oken	✓
Nepřímé, stmívatelné ambientní osvětlení	✓
Dodatečné světlo ve tvaru labutího krku v salonku	✓
Vytahovací sprcha v koupelně	✓
Posuvné okno v koupelně	✓
Velká nádrž na pitnou vodu, 44 l	✓
Mobilní nádrž na odpadní vodu 23 l	✓
Zásobník teplé vody s objemem 5 l	✓

✓ obsahuje ● série – neobsahuje

Coco

Přednosti interiéru



» Velká lednice s objemem 142 l a mrazákem 15 l



» Prostorná šatní skříň s tyčí a policemi na prádlo




» Impozantní výklopné čelní okno se zatmívací záclonou (sada Glamping)



» Výklopné koupelnové okno s vysunovací armaturou (sada Glamping)



» Úsporné vyklápěcí umyvadlo, lze uložit do koupelnové skříňky



» Pohodlné sezení s čalouněným rohovým prvkem, malými kapsami a flexibilním osvětlením



» Posuvný designový stolek



» Pěkná chromovaná lišta kolem okna (sada Glamping)

Coco

Přednosti exteriéru



» Integrovaná kolejnice pro sluneční clonu COCO Lounge, probíhající kolem celého vozidla. Sluneční clona se dodává jako originální příslušenství Dethleffs (u vašeho obchodního partnera)



» Extra široké vstupní dveře, jednodílné



» Kvalitní značkové pneumatiky pro rychlost 100 km/h



» Čelo, zád a boční stěny z bílého hladkého plechu se speciálním polepem



» Optimalizovaná lehká konstrukce podvozku



» Tlumič nápravy Octagon



» Výklopná termoizolační okna s dvojitými skly (šedá graphit) se zatmívací roletou a moskytiérou

Aero


Usmívejte se prosím, AERO je tady

Klasika opředená mnoha tradicemi se vrací v podobě vzdušného, moderního vzhledu karavanu AERO. Zaoblený zadní držák se zapuštěným integrovaným osvětlením působí téměř jako úsměv a díky svému čistému světlému designu okamžitě nastolí výbornou atmosféru. O tu se postará také rozsáhlá jubilejní sada „90 Years“ s prvky jako jsou 17“ hliníkové disky v designu Dethleffs nebo extra široké vstupní dveře s oknem a moskytiérou. Rafinované a oblíbené půdorysy vám pak velmi usnadní začátky v karavaningu.

Čalounění



+ Fyn



+ Skagen



+ Visby

Dřevěný dekor



+ Maryland Oak

Stručný profil

Největší povolená hmotnost*	1 200 – 1 400 kg
Celková délka (vč. oje)	634 – 751 cm
Celková šířka	230 cm
Výška vozidla	261 cm
Počet míst ke spaní	3 – 6

* Maximální hodnota závisí na půdorysu a navýšení hmotnosti

Aero a jeho přednosti

- + Důvod k oslavě: Množství prvků za atraktivní ceny v rámci výbavy jubilejního 90. výročí (anstatt jubilejní výbavy 90.léta)
- + Zajímavý: Nový, moderní design přitahuje pohledy a také design interiéru vás plně přesvědčí
- + Tebe přece znám: Známa, rafinovaná řešení půdorysů splní nároky skutečně každého
- + Zima může přijít: S volitelnou zimní komfortní sadou budete vybaveni i na nízké teploty
- + Ochrání vás před rozmary počasí: Střecha, čelo i zád' z odolného sklolaminátu GFK



Sériová výbava

Podvozek

- Lehký podvozkový systém
- Pozinkovaný podvozek s nájezdovou brzdou a couvací automatikou
- Lehké podpěry s klikou, pozinkované
- Kvalitní značkové pneumatiky pro rychlost 100 km/h
- AKS Spojovací zařízení se stabilizátorem
- Tlumič nápravy Octagon

Nástavba

- Boční stěny z reliéfního hliníkového plechu, bílá
- Čelo, střecha a zád' z odolného laminátu GFK
- Tloušťka podlahy: 39 mm, boky/střecha: 28 mm
- Extra široké vstupní dveře, jednoduché
- Výklopná a termoizolační okna s dvojitými skly (šedá graphit) se zatmívací roletou a moskytiérou
- Střešní okno z čirého skla se zatmívací roletou a moskytiérou
- Servisní dvířka

Palubní technika

- Schránka na 2 plynové lahve 11 kg
- Dvířka příhrádky na plynové lahve paralelně výklopná vzhůru
- Podlaha schránky na plynové lahve z odolného slzičkového hliníkového plechu
- Elektrorozvody 12 V v celém vozidle
- Rozvod vody pomocí elektrického čerpadla
- Kompaktní elektroblok s pojistkovým automatem 230 V a 12 V jištěním v šatní skříni, vč. výkonného měniče 340 W
- CEE vnější přípojka pro 230 V palubní elektroinstalace
- Regulátor tlaku plynu pro plynovou hadici
- Výkonné teplovzdušné topení (provedení viz technické údaje)
- Nádrž na odpadní vodu ve schránce na plynové lahve, s kolečky
- Detektor kouře
- Držák na rezervní kolo ve schránce na plynové lahve
- Osvětlení do předstanu
- Variabilní zásuvka USB pro kolejničky na LED osvětlení

- LED bodová světla u sezení v čele a na zádi

Kuchyně

- Velká lednička s objemem 142 l a mrazákem 15 l (odlišnosti viz technické údaje)
- Praktický tříplotýnkový vaříč s elektrickým zapalováním
- Velké zásuvky s tlumičem dorazu pro absolutně tiché zavírání

Koupelna

- Střešní okno s moskytiérou
- Sprchová vanička
- LED světla
- Integrované designové umyvadlo z minerálního materiálu

Komfort bydlení

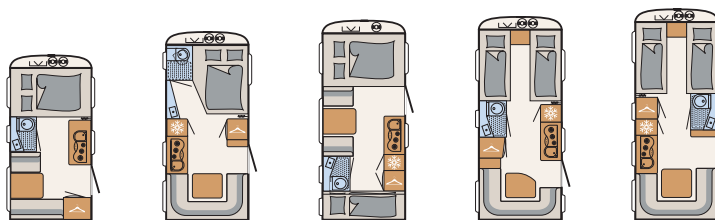
- AirPlus – dokonalá cirkulace vzduchu v interiéru a zadní ventilace horních skříněk
- Speciální lamelový rošt s pružnými kaučukovými pouzdry, výklopný pro optimální využití úložného prostoru pod lůžky
- Ergonomické sedmizónové matrace s termoregulačního materiálu na všech pevných lůžkách i palandách
- Palandy s ochranou proti pádu a s žebříkem
- Zatížitelnost paland do 80 kg
- Sezení přestavitelné na plochu na spaní
- Zvedací stůl, výškově nastavitelný (ne u 410 QS a 500 QSK)

Vnitřní výbava

- Dřevěný dekor Maryland Oak s potahy Fyn, Skagen a Visby

Aero

Technické údaje



AERO		410 QS	470 FR	500 QSK	510 ER	520 ER
Šířka	cm	230	230	230	230	230
Délka nástavby venkovní / Celková délka	cm	513 / 634	575 / 695	605 / 736	615 / 731	635 / 751
Celková výška / Vnitřní výška	cm	261 / 918	261 / 980	261 / 1010	261 / 1020	261 / 1040
Rozměry lůžek						
přední	cm	210x135	200x145/100	210x145	190x85 / 200x85	200x85 / 195x85
boční	cm	190x135	-	190x90	-	-
alternativní	cm	-	-	-	200x195	200x195
zadní	cm	-	210x125	210x80 / 210x80	210x145/90	210x145/125
Největší počet lůžek		3 ¹	4 ¹	6 ¹	4 ¹	4 ¹
hmotnost v pohotovostním stavu	kg	0	1227	1292	1293	0
doložnost	kg	1200	133	208	207	1400
technicky přípustná celková hmotnost	kg	1200	1360	1500	1500	1400
Maximální možné zvýšení hmotnosti	kg	1700	1700	1800	1800	1800
Jednoosý (1) Dvouosý (2)		1	1	1	1	1
Topení		S 3004	S 3004	S 3004	S 3004	S 3004
Lednice / z toho mrazák	l	86 / 9	142 / 15	142 / 15	142 / 15	142 / 15
Nádrž na vodu / nádrž na odpadní vodu	l	44 (15) / 23 ²	44 (15) / 23 ²	44 (15) / 23 ²	44 (15) / 23 ²	44 (15) / 23 ²

¹ Maximální počet míst na spaní je dán přestavbou sezení a volbou různých typů příplatkových výbav

² Objem uváděný v závorkách označuje snížený objem nádrže na pitnou vodu

Balíčky

Sicherheits-Paket (Code 9556)

ca. 6,5 kg

Součásti balíčku

Elektronický stabilizační systém
ATC Trailer Control ✓

Bezpečnostní regulátor tlaku
plynu DuoControl se senzorem
nárazu (c'go up! a Aero s
vyhříváním regulátoru tlaku
plynu EisEx) ✓

Dusch-Paket (Code 6105)

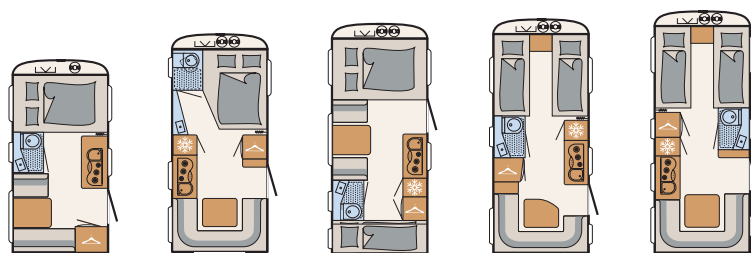
ca. 7 kg

Součásti balíčku

Sprchová výbava vč. armatur a
závěsu ✓

Čtyři přípojka na vodovodní řád ✓

Aero 90 Years-Paket



Jubiläums-Ausstattung „90 Years-Paket“	54 kg	410 QS	470 FR	500 QSK	510 ER	520 ER
17" hliníkové disky v designu Dethleffs		✓	✓	✓	✓	✓
Vnější plech hladký, bílý		✓	✓	✓	✓	✓
Designové prvky na čele i zádí		✓	✓	✓	✓	✓
Kryt oje		✓	✓	✓	✓	✓
Extra široké vstupní dveře s oknem a moskytiérou		✓	✓	✓	✓	✓
Střešní okno vč. osvětlení, 700 x 500 mm		✓	✓	✓	✓	✓
Zásobník teplé vody s ohřivačem		✓	✓	✓	✓	✓
Stylová zadní stěna kuchyně z akrylového skla		✓	✓	✓	✓	✓
Elegantní a funkční textilní prvky určené pro ukládání a upevňování		✓	✓	✓	✓	✓



Příplatková výbava

	Více váhy (kg)	kód	410 QS	470 FR	500 QSK	510 ER	520 ER
Podvozky							
Stabilizační nohy vč. velkoplošných podložek	1	9138	○	○	○	○	○
Elektronický stabilizační systém ATC Trailer Control	4	748	○	○	○	○	○
Kryt oje	8	434	○	○	○	○	○
Navýšení hmotnosti na 1 300 kg	a. A.	135	○	⊙	-	-	-
Navýšení hmotnosti na 1 360 kg (bez úpravy podvozku)	a. A.	9619	○	⊙	-	-	-
Navýšení hmotnosti na 1 400 kg	24	359	○	○	⊙	⊙	-
Navýšení hmotnosti na 1 500 kg	24	136	○	○	⊙	⊙	⊙
Navýšení hmotnosti na 1 700 kg	24	278	○	○	○	○	○
Navýšení hmotnosti na 1 800 kg	24	279	-	○	○	○	○
Pneumatiky na hliníkových discích 185 R14 C LI 102, až do 1600 kg	a. A.	836	○	○	○	○	○
Pneumatiky na hliníkových discích 195 R14 C LI 106, 1700 kg a 1800 kg	2	838	○	○	○	○	○
Kolo Premium pro jednonápravu, rozměr 195 R14 C LI 106 (ocelový disk, 1700 kg a 1800 kg)	3	832	○	○	○	○	○
Rezerní kolo s hliníkovým diskem 195 R14 C 8PR-LI 106, 1700 kg a 1800 kg	19	839	○	○	○	○	○
Rezervní kolo s hliníkovým diskem 185 R 14 C LI 102, až do 1600 kg	17	837	○	○	○	○	○
Rezerní kolo s ocelovým diskem 185 R14 C 8 PR, až do 1600 kg	18	831	○	○	○	○	○
Rezerní kolo s ocelovým diskem 195 R14 C LI 106, 1700 kg a 1800 kg	19,5	833	○	○	○	○	○
Plnogumové podpěrné kolo s indikátorem zatížení	2	10063	○	○	○	○	○
Nástavba zvenčí							
Okno v čelní stěně	4	982	○	○	○	○	○
Kychyňské okno, posuvné (změna tvaru okna)	2	6406	○	○	○	○	○
Vnější plech hladký, bílý	1 kg/m ²	443	○	○	○	○	○
Izolace XPS čelo, zád' a boky	0,5 kg/m ²	179	-	-	○	○	○
Izolace XPS čelo, zád' a boky	0,5 kg/m ²	179	○	○	-	-	-
Vstupní dveře do obývacího prostoru, s oknem	3	862	○	○	○	○	○
Dveře úložného prostoru vpředu vlevo 1000x420 mm	2	6415	-	-	-	○	○
Dveře úložného prostoru vzadu vpravo 750 x 300 mm	2	6422	-	○	-	-	-
Nástavba							
Dveřní moskytiéra	3	457	○	○	○	○	○
Variety nábytku							
Úprava oddělených lůžek na dvojlůžko	5	685	-	-	-	○	○
Palanda se 3 lůžky, nesklopná	20	200	-	-	○	-	-
Rozšíření sezení na sedačky proti sobě (ve spoj. s SA 8699)	1	7750	○	-	○	-	-
Textilní výbava							
Pletený koberec	8-10	513	○	○	○	○	○
Instalace plynu							
Vnější plynová přípojka (jen pro SA 611)	1	187	○	○	○	○	○
Bezpečnostní regulátor tlaku plynu DuoControl se senzorem nárazu a vyhříváním regulátoru tlaku plynu EisEx	2,5	784	○	○	○	○	○
Vodní instalace							
Zásobník teplé vody s ohříváčem	15	123	○	○	○	○	○
Sprchová výbava vč. armatur a závěsu	5	1097	○	○	○	○	○
City přípojka na vodovodní řád	2	414	○	○	○	○	○
Vytápění/Klimatizace							
Přídavné topení Ultra Heat pro S 3004, elektro 220 V	2	364	○	○	○	○	○
Rozfuk 12 V pro 3004	2	177	○	○	○	○	○
Příprava pro klimatizaci	a. A.	172	○	○	○	○	○
Elektrické vyhřívání podlahy	9	387	○	○	○	○	○
Střešní klimatizace	35	8145	○	○	○	○	○
Ovládání topení přes iNet-Box (jen pro teplovzdušné topení Combi 4/6 G/E nebo teplovodní topení)	3	9960	○	○	○	○	○
Teplovzdušné topení Combi 6 G/E	15	9427	○	○	○	○	○
Elektroinstalace							
Zásuvka USB pro kolejniční bodového osvětlení	a. A.	9989	○	○	○	○	○
Nepřímé osvětlení nad a pod horními skříňkami, stmívatelné	2	633	○	○	○	○	○

	Více váhy (kg)	kód	410 QS	470 FR	500 QS K	510 ER	520 ER
Multimediální systémy							
Příprava pro plochou obrazovku (anténní kabel a držák TV)	2	678	○	○	○	○	○
Multifunkční vnější zásuvky 12 V, 220 V, TV a satelit (jen pro SA 187)	1	611	○	○	○	○	○
Dodatečné sady							
Sada pro nezávislý provoz Aero (pro S-topení)	32	10011	○	○	○	○	○
Sada pro nezávislý provoz Aero (pro C-topení)	30	10012	○	○	○	○	○
Zimní komfortní sada Aero	41,5	11547	○	○	○	○	○
Ostatní							
Dokumenty o technické registraci	0	15151	◆	◆	◆	◆	◆

90 Aero

Přednosti interiéru



» Velká lednička s objemem 142 l a mrazákem 15 l (odchylky viz technické údaje)



» Tříplotýnkový vaříč s elektrickým zapalováním a stabilním litinovým roštěm



» Speciální výšivka 90 let na pohodlném čalounění



» Zásobník teplé vody v sérové výbavě (sada 90. léta)



» AirPlus – dokonalá cirkulace vzduchu v interiéru a zadní ventilace horních skříněk



» Posuvná nastavovací lampička a zásuvka USB



» Velké panoramatické střešní okno s LED osvětlením vpuští do interiéru světlo a vzduch (sada 90. léta)



» Velký prostor pro nohy nabízí výškově nastavitelný zvedací stůl na jedné noze (závisí na půdorysu)



» Dokonalé pohodlí pro spaní zajišťuje systém SchlafGut



» Praktická truhlice poblíž vchodu (odchylky viz technické údaje)



» Nepřímé osvětlení verze Aero vytváří příjemnou atmosféru (volitelné)

90 Aero

Přednosti exteriéru



» 17palcové hliníkové disky v designu Dethleffs zdůrazňují stylový vzhled (sada 90. léta)



» 70 cm široké dveře obytného prostoru s oknem a moskytiérou (sada 90. léta)



» Podlaha z žebrovaného plechu a praktické víko s vyklápěním vzhůru



» Vícedílná zád' umožňující snadný přístup při opravách



» Úsporné LED osvětlení předstanu



» Robustní střecha ze sklolaminátu GFK chrání před krupobitím a spadlými větvemi



» Vkusný kryt oje je součástí sériové výbavy (sada 90 let)



» S velkoplošnými stabilizačními podpěrami budete stát pevně na jakémkoli podkladu (volitelné)



» Otvor pro zasunutí kliky usnadní ovládání podpěr s klikou



» Kedrová lišta integrovaná v kedrovém profilu



» Praktické: pojizdná nádrž na šedou odpadní vodu umístěná ve schránce na plynové lahve



» Bílý hladký plech sériově (sada 90 let)



Camper®

Rodinný karavan

S naší rozsáhlou sériovou výbavou, spoustou úložného prostoru a velkým výběrem půsorysů s palandami představuje Camper® ideální obytný přírvěs pro všechny, kdo touží po neobvyklých zážitcích.


Čalounění



+ Cloud



+ Galaxy



+ Mount

Dřevěný dekor



+ Rosario Cherry

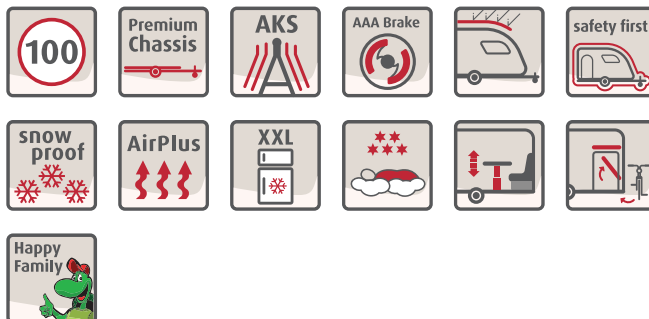
Stručný profil

Největší povolená hmotnost*	1 500 – 2 200 kg
Celková délka (vč. oje)	691 – 942 cm
Celková šířka	230 – 250 cm
Výška vozidla	265 cm
Dvojnáprava	od 650 FMK
Počet míst ke spaní	3 – 8

* Maximální hodnota závisí na půdorysu a navýšení hmotnosti

Camper® a jeho přednosti

- + Místo pro každé dítě: Velký výběr rodinných půsorysů s palandami
- + Bezpečnost především: Vzorná bezpečnostní výbava Dethleffs
- + Kvalita už sériově: S rozsáhlou sériovou výbavou může okamžitě vyrazit
- + Moderní interiér: Vyberte si ze tří nadčasových potahových designů
- + Vyhoví všem požadavkům: V portfoliu máme i krátké karavany s celkovou délkou pod 7 metrů



Sériová výbava

Podvozek

- Lehký podvozkový systém
- Pozinkovaný podvozek s nájezdovou brzdou a couvací automatikou
- Kvalitní značkové pneumatiky pro rychlost 100 km/h
- AKS Spojovací zařízení se stabilizátorem
- Tlumič nápravy Octagon
- AAA samonastavovací brzda
- Lehké stabilizační podpěry s klikou, pozinkované
- Boční zástěrka s integrovanými bočními polohovacími světly

Nástavba

- Boční stěny z bílého reliéfního hliníkového plechu, čelo/zád' z hladkého plechu
- Střecha z odolného laminátu GFK
- Tloušťka podlahy: 42 mm, boky/střecha: 34 mm
- Vstupní dveře s moskytiérou, jednodílné
- Prvky na čele karavanu v oblasti schránky na plynové lahve z kompozitních LFI plastů, odolné proti nárazu, stabilní a snadno vyměnitelné
- Výklopná a termoizolační okna s dvojitými skly (šedá graphit) se zatmívací roletou a moskytiérou
- Střešní okno Mini-Heki z čirého skla se zatmívací roletou a moskytiérou
- Střešní okno Midi-Heki z čirého skla se zatmívací roletou, moskytiérou a integrovanými reflektory
- Plně izolované podběhy kol
- Servisní dvířka

Palubní technika

- Schránka na 2 plynové lahve 11 kg
- Dvířka přihrádky na plynové lahve paralelně výklopná vzhůru
- Podlaha schránky na plynové lahve z odolného slzičkového hliníkového plechu
- Elektrorozvody 12 V v celém vozidle
- Rozvod vody pomocí elektrického čerpadla
- Zásobník teplé vody s ohřivačem
- Kompaktní elektroblok s pojistkovým automatem 230 V a 12 V jištěním v šatní skříni, vč. výkonného měniče 340 W
- CEE vnější přípojka pro 230 V palubní elektroinstalace

- Regulátor tlaku plynu pro plynovou hadici
- Výkonné teplovzdušné topení (provedení viz technické údaje)
- Nádrž na odpadní vodu ve schránce na plynové lahve, s kolečky
- Držák na rezervní kolo ve schránce na plynové lahve
- Osvětlení do předstanu
- Kolečníčky pro LED osvětlení 12 V (u hlavy lůžka a u sezení)
- Variabilní zásuvka USB pro kolečníčky na LED osvětlení

Kuchyně

- Velká lednička s objemem 142 l a mrazákem 15 l (odlišnosti viz technické údaje)
- Praktický tříplotýnkový vařič s elektrickým zapalováním
- Velké zásuvky s tlumičem dorazu pro absolutně tiché zavírání
- Praktická skříňka s výsuvem (podle půdorysu)

Koupelna

- Střešní okno s moskytiérou
- Sprchová vanička
- LED světla
- Integrované designové umyvadlo z minerálního materiálu

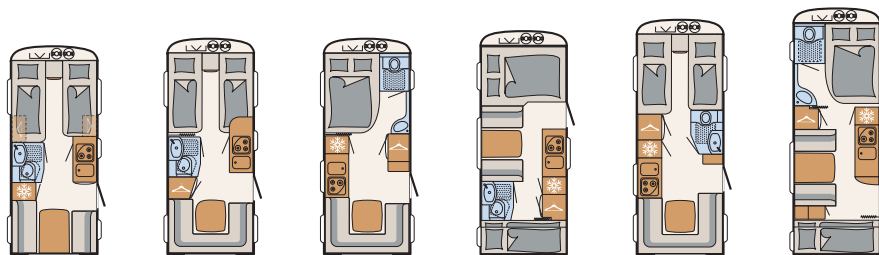
Komfort bydlení

- AirPlus – dokonalá cirkulace vzduchu v interiéru a zadní ventilace horních skříňek
- Speciální lamelový rošt s pružnými kaučukovými pouzdry, výklopný pro optimální využití úložného prostoru pod lůžky
- Ergonomické sedmizónové matrace s termoregulačního materiálu na všech pevných lůžkách i palandách
- Palandy s ochranou proti pádu a s žebříkem
- Zatížitelnost paland do 80 kg
- Sezení přestavitelné na plochu na spaní
- Spodní lůžko palandy výklopné vč. velkého víka úložného prostoru (u 500 QSK, 530 FSK, 550 ESK a 560 FMK)
- Zvedací stůl, výškově nastavitelný

Vnitřní výbava

- Dřevěný dekor Rosario Cherry s potahy Cloud, Galaxy nebo Mount

Camper® Technické údaje



CAMPER®		460 EL	470 ER	470 FR	500 QSK	510 ER	530 FSK
Šířka	cm	230	230	230	230	230	230
Délka nástavby venkovní / Celková délka	cm	550 / 691	570 / 713	570 / 713	590 / 729	620 / 766	650 / 788
Celková výška / Vnitřní výška	cm	265 / 945	265 / 965	265 / 965	265 / 985	265 / 1015	265 / 1045
Rozměry lůžek							
přední	cm	200x85 / 190x85	2x (200x85)	205x135	210x135	200x85 / 190x85	200x135
boční	cm	-	-	-	190x100	-	190x100
alternativní	cm	190x210 ¹	200x210 ¹	-	-	190x210 ¹	-
zadní	cm	210x115	210x125	210x135	2x (210x75)	210x135	2x (210x75)
Největší počet lůžek		3 ²	3 ²	4 ²	6 ²	4 ²	6 ²
hmotnost v pohotovostním stavu	kg	1235	1225	1245	1295	1310	1410
doložnost	kg	265	275	255	205	190	190
technicky přípustná celková hmotnost	kg	1500	1500	1500	1500	1500	1600
Maximální možné zvýšení hmotnosti	kg	1700	1800	1800	1800	1800	2000
Jednoosý (1) Dvouosý (2)		1	1	1	1	1	1
Topení		S 3004	S 3004	S 3004	S 3004	S 3004	S 5004
Lednice / z toho mrazák	l	142 / 15	96 / 11	142 / 15	142 / 15	142 / 15	142 / 15
Nádrž na vodu / nádrž na odpadní vodu	l	38 (15) / 22 ³	38 (15) / 22 ³	38 (15) / 22 ³	38 (15) / 22 ³	38 (15) / 22 ³	38 (15) / 22 ³

¹ Pouze ve spojení s příplatkovou výbavou „Přestavba jednolůžka na dvojlůžko“

² Maximální počet míst na spaní je dán přestavbou sezení a volbou různých typů příplatkových výbav

³ Objem uváděný v závorkách označuje snížený objem nádrže na pitnou vodu

Balíčky

90 Jahre-Paket (Einachser) (Code 11584)

ca. 25 kg

Součásti balíčku

Hliníkové disky 17" s designem Dethleffs	✓
Čelo s vysokými okraji a se střešním nosičem	✓
Velkoplošné vzpěry, 4 ks	✓
Plnogumové podpěrné kolo s indikátorem zatížení	✓

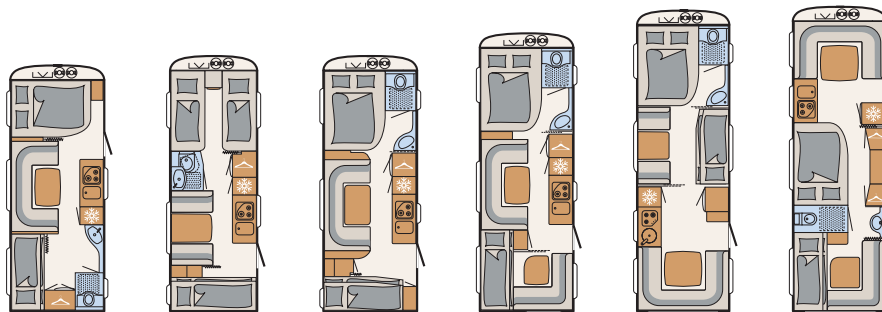
90 Jahre-Paket (Tandemachser) (Code 11615)

ca. 22 kg

Součásti balíčku

Hliníkové disky 17" s designem Dethleffs	✓
Čelo s vysokými okraji a se střešním nosičem	✓
Velkoplošné vzpěry, 4 ks	✓
Plnogumové podpěrné kolo s indikátorem zatížení	✓

Camper® Technické údaje



CAMPER®		540 QMK	550 ESK	560 FMK	650 FMK	730 FKR	740 RFK
Šířka	cm	250	230	250	250	250	250
Délka nástavby venkovní / Celková délka	cm	650 / 768	675 / 806	675 / 818	735 / 872	805 / 942	805 / 942
Celková výška / Vnitřní výška	cm	265 / 1045	265 / 1075	265 / 1075	265 / 1135	265 / 1205	265 / 1205
Rozměry lůžek							
přední	cm	200x140	2x (200x85)	200x155	200x155	200x155	230x140
boční	cm	230x115	190x100	230x115	225x115	2x (195x75)	200x145
alternativní	cm	-	200x210 ¹	-	-	205x75	-
zadní	cm	2x (190x75)	2x (210x75)	2x (195x75)	2x (200x75)	230x155	2x (190x75)
Největší počet lůžek		6 ²	6 ²	6 ²	6 ²	8 ²	7 ²
hmotnost v pohotovostním stavu	kg	1475	1435	1525	1755	1815	1860
doložnost	kg	225	165	175	245	185	340
technicky přípustná celková hmotnost	kg	1700	1600	1700	2000	2000	2200
Maximální možné zvýšení hmotnosti	kg	2000	2000	2000	2500	2800	2800
Jednoosý (1) Dvouosý (2)		1	1	1	2	2	2
Topení		S 5004	S 5004	S 5004	S 5004	S 5004	S 5004
Lednice / z toho mrazák	l	142 / 15	142 / 15	142 / 15	142 / 15	96 / 11	175 / 31
Nádrž na vodu / nádrž na odpadní vodu	l	38 (15) / 22 ³	38 (15) / 22 ³	38 (15) / 22 ³	38 (15) / 22 ³	38 (15) / 22 ³	38 (15) / 22 ³

¹ Pouze ve spojení s příplatkovou výbavou „Přestavba jednolůžka na dvojlůžko“

² Maximální počet míst na spaní je dán přestavbou sezení a volbou různých typů příplatkových výbav

³ Objem uváděný v závorkách označuje snížený objem nádrže na pitnou vodu

Balíčky

Sicherheits-Paket (Code 8950)

ca. 7 kg

Součásti balíčku

Elektronický stabilizační systém
ATC Trailer Control ✓

Bezpečnostní regulátor tlaku
plynu DuoControl se senzorem
nárazu a vyhříváním regulátoru
tlaku plynu EisEx ✓

Detektor kouře ✓

Dusch-Paket (Code 6105)

ca. 7 kg

Součásti balíčku

Sprchová výbava vč. armatur a
závěsu ✓

Čistý přípojka na vodovodní řád ✓



Příplatková výbava

	Více váhy (kg)	kód	460 EL	470 ER	470 FR	500 QSK	510 ER	530 FSK	540 QMK	550 ESK	560 FMK	650 FMK	730 FKR	740 RPK
Podvozky														
Elektronický stabilizační systém ATC Trailer Control	4	748	○	○	○	○	○	○	○	○	○	○	○	○
Kryt oje	8	434	○	○	○	○	○	○	○	○	○	○	○	○
Velkoplošné vzpěry, 4 ks	1	6348	○	○	○	○	○	○	○	○	○	○	○	○
Navýšení hmotnosti na 1 600 kg	24	322	○	○	○	○	○	●	-	●	-	-	-	-
Navýšení hmotnosti na 1 700 kg	24	278	○	○	○	○	○	○	●	○	●	-	-	-
Navýšení hmotnosti na 1 800 kg	24	279	-	○	○	○	○	○	○	○	○	-	-	-
Navýšení hmotnosti na 1 900kg (vč. hliník. disků 225/70R15C)	27	394	-	-	-	-	-	○	○	○	○	-	-	-
Navýšení hmotnosti 2000 kg (pro jednonápravu vč. hliník. disků 225/70R15C)	27	138	-	-	-	-	-	○	○	○	○	●	●	-
Navýšení hmotnosti na 2 200 kg	18	6351	-	-	-	-	-	-	-	-	-	○	○	●
Navýšení hmotnosti na 2 500 kg	18	496	-	-	-	-	-	-	-	-	-	○	○	○
Navýšení hmotnosti na 2 800 kg	18	7713	-	-	-	-	-	-	-	-	-	-	○	○
Pneumatiky na hliníkových discích 185 R14 C LI 102, až do 1600 kg	a. A.	836	○	○	○	○	○	○	-	○	-	-	-	-
Pneumatiky na hliníkových discích 195 R14 C LI 106, 1700 kg a 1800 kg	2	838	○	○	○	○	○	○	○	○	○	-	-	-
Pneumatiky na hliníkových discích 225/70 R15 C LI 112, 1900 kg a 2000 kg	9	1093	-	-	-	-	-	○	○	○	○	-	-	-
Pneumatiky na hliníkových discích 185/70 R14 LI 88, až do 2000 kg	a. A.	840	-	-	-	-	-	-	-	-	-	○	○	-
Pneumatiky na hliníkových discích 195/70 R14 C-LI 104, 2200 kg až 2800 kg	4	859	-	-	-	-	-	-	-	-	-	○	○	○
Kolo Premium pro jednonápravu, rozměr 195 R14 C LI 106 (ocelový disk, 1700 kg a 1800 kg)	3	832	○	○	○	○	○	○	●	○	●	-	-	-
Rezervní kolo s hliníkovým diskem 225/70 R15 C LI 112, 1900 kg a 2000 kg	23,5	1092	-	-	-	-	-	-	-	-	○	-	-	-
Rezerní kolo s hliníkovým diskem 195 R14 C 8PR-LI 106, 1700 kg a 1800 kg	19	839	○	○	○	○	○	-	-	-	○	-	-	-
Rezervní kolo s hliníkovým diskem 185 R 14 C LI 102, až do 1600 kg	17	837	○	○	○	○	○	-	-	-	-	-	-	-
Rezervní kolo s hliníkovým diskem 185/70 R14 LI 88, až do 2000 kg	18	841	-	-	-	-	-	-	-	-	-	○	○	-
Rezerní kolo s hliníkovým diskem 195/70 R14 C LI 102, 2200 kg až 2800 kg	19	861	-	-	-	-	-	-	-	-	-	○	○	○
Rezerní kolo s ocelovým diskem 185 R14 C 8 PR, až do 1600 kg	18	831	○	○	○	○	○	-	-	-	-	-	-	-
Rezerní kolo s ocelovým diskem 195 R14 C LI 106, 1700 kg a 1800 kg	19,5	833	○	○	○	○	○	-	-	-	○	-	-	-
Rezervní kolo s ocelovým diskem 185/70 R14 LI 88, až do 2000 kg	18	835	-	-	-	-	-	-	-	-	-	○	○	-
Rezerní kolo s ocelovým diskem 195/70 R14 C-LI 104, 2200 kg až 2800 kg	20	860	-	-	-	-	-	-	-	-	-	○	○	○
Kolo Premium pro dvojnápravu, 195/70 R14 C-LI 104 (ocelový disk, 2200 kg až 2800 kg)	6	858	-	-	-	-	-	-	-	-	-	○	○	●
Bezpečnostní výbava	1	620	○	○	○	○	○	○	○	○	○	○	○	○
Plnogumové podpěrné kolo s indikátorem zatížení	2	10063	○	○	○	○	○	○	○	○	○	○	○	○
Nástavba zvenčí														
Okno v čelní stěně	4	982	○	○	-	○	○	-	○	○	-	-	-	●
Okno v čelní stěně (lůžko), pokud je vpředu koupelna	5	855	-	-	○	-	-	○	-	-	○	○	○	-
Okna s rámem (nelze pro okno v čele a na zádi)	3	7561	○	○	○	○	○	○	○	○	○	○	○	○
Heki II střešní okno - uloženo v baldachýnu, osvětlení LED (místo sériového Midi Heki u verze Camper a Nomad)	8	274	○	○	○	○	○	○	○	○	○	○	○	○
Prosklená střecha (2 okna Heki, nelze se střešní klimatizací)	28	7466	-	-	○	○	-	○	-	-	○	-	○	-
Vnější plech hladký, bílý	1 kg/m ²	443	○	○	○	-	-	-	-	-	-	-	-	-
Vnější plech hladký, bílý	1 kg/m ²	443	-	-	-	○	○	○	○	○	○	○	○	○
Vnější plech hladký, stříbrná metaliza	1 kg/m ²	659	○	○	○	-	-	-	-	-	-	-	-	-
Vnější plech hladký, stříbrná metaliza	1 kg/m ²	659	-	-	-	○	○	○	○	○	○	○	○	○
Čelo s vysokými okraji a se střešním nosičem	12	624	○	○	○	○	○	○	○	○	○	○	○	○
Izolace XPS čelo, záď a boky	0,5 kg/m ²	179	-	-	-	○	○	○	○	○	○	○	○	○
Izolace XPS čelo, záď a boky	0,5 kg/m ²	179	○	○	○	-	-	-	-	-	-	-	-	-
Vstupní dveře do obývacího prostoru, s oknem	3	862	○	○	○	○	○	○	○	○	○	○	○	○
Dveře úložného prostoru vpředu vlevo 648x348 mm	2	1071	-	-	○	-	○	-	●	○	-	-	-	-

	Více váhy (kg)	kód	460 EL	470 ER	470 FR	500 QSK	510 ER	530 FSK	540 QMK	550 ESK	560 FMK	650 FMK	730 FKR	740 RFK
Nástavba zvenčí														
Dveře úložného prostoru vzadu vpravo 1069 x 299 mm	2	1086	-	-	-	-	○	-	-	-	-	●	○	○
Dveře úložného prostoru 1550x1050 s oknem	8	9486	-	-	-	-	-	-	○	-	-	○	-	○
Dveře úložného prostoru vpředu vlevo 997x419 mm	2,2	1079	-	-	●	-	○	-	-	○	●	○	●	-
Dveře úložného prostoru vzadu vlevo 749x297 mm	2	1077	○	○	○	-	-	-	-	-	-	-	-	-
Dveře úložného prostoru vzadu vlevo 1069x299 mm	2	1085	-	-	-	-	-	-	-	-	-	-	○	-
Dveře úložného prostoru vzadu vpravo 749x297 mm	2	1078	○	○	○	-	-	-	-	-	-	-	-	-
Nástavba														
Detektor kouře	0,5	8949	○	○	○	○	○	○	○	○	○	○	○	○
Hasicí přístroj 2 kg	3,5	843	○	○	○	○	○	○	○	○	○	○	○	○
Variety nábytku														
Úprava oddělených lůžek na dvojlůžko	5	685	○	○	-	-	○	-	-	○	-	-	-	-
Lamelový rošt s vysunovací hlavovou částí	1	871	○	○	-	-	○	-	-	○	-	-	-	-
Palanda se 3 lůžky, nesklopná	20	200	-	-	-	○	-	○	○	○	○	○	-	○
Palanda se 2 lůžky, nesklopná, na místě sezení	a. A.	9775	-	-	-	-	-	-	-	-	-	-	○	-
Koupelna														
Koupelna v alternativním provedení	4	604	-	-	-	-	-	○	-	-	○	○	○	-
Kuchyně														
Pečicí trouba	17	572	○	-	○	○	○	○	○	○	○	○	○	○
Digestoř	3	785	○	○	○	○	○	○	○	○	○	○	○	○
Výklopná doplňková plocha	1	1107	-	-	○	-	○	-	-	-	-	-	○	○
Kuchyně s velkou ledničkou (175 l), odděleným mrazákem a el. zapalováním	18	429	-	-	-	-	-	-	-	-	-	-	○	●
Textilní vybava														
Sedmizónová matrace na dvojlůžko z termoregulačního materiálu s podložkou z vodního gelu	4	8214	-	-	○	○	-	○	○	-	○	○	○	○
Sedmizónová matrace levá z termoregulačního materiálu s podložkou z vodního gelu	2	8215	○	○	-	-	○	-	-	○	-	-	-	-
Sedmizónová matrace pravá z termoregulačního materiálu s podložkou z vodního gelu	2	8216	○	○	-	-	○	-	-	○	-	-	-	-
Pletený koberec	8-10	513	○	○	○	○	○	○	○	○	○	○	○	○
Denní přehoz přes lůžko	a. A.	6530	○	○	○	○	○	○	○	○	○	○	○	○
Rohové opěrky hlavy pro kruhové sezení	2	9236	-	○	○	-	○	-	○	-	○	○	○	○
Instalace plynu														
Bezpečnostní regulátor tlaku plynu DuoControl se senzorem nárazu a vyhříváním regulátoru tlaku plynu EisEx	2,5	784	○	○	○	○	○	○	○	○	○	○	○	○
Vnější plynová přípojka	1	187	○	○	○	○	○	○	○	○	○	○	○	○
Vodní instalace														
Sprchová výbava vč. armatur a závěsu	5	1097	○	○	○	○	○	○	○	○	○	○	○	○
City přípojka na vodovodní řád	2	414	○	○	○	○	○	○	○	○	○	○	○	○
Izolované a vyhřívané vedení odpadní vody	5	520	○	○	○	○	○	○	○	○	○	○	○	○
Nádrž na pitnou vodu, 70 litrů	2,5	592	○	○	○	○	○	○	○	○	○	○	○	○
Venkovní sprcha	2	396	○	○	○	○	○	○	○	○	○	○	○	○
Nádrž na odpadní vodu uvnitř	6	9456	-	-	○	-	○	○	○	○	○	○	○	○
Vytápění/Klimatizace														
Přídavné topení Ultra Heat pro S 3004, elektro 220 V	2	364	○	○	○	○	○	-	-	-	-	-	-	-
Rozfuk 12 V pro 3004	2	177	○	○	○	○	○	-	-	-	-	-	-	-
Příprava pro klimatizaci	a. A.	172	○	○	○	○	○	○	○	○	○	○	○	○
Elektrické vyhřívání podlahy	9	387	○	○	○	○	○	○	○	○	○	○	○	○
Ventilátory 12 V s automatickým regulátorem otáček S 5004	2	178	-	-	-	-	-	○	○	○	○	○	○	○
Přídavné topení Ultra Heat pro S 5004, elektro 220 V	2	422	-	-	-	-	-	○	○	○	○	○	○	○
Střešní klimatizace	35	8145	○	○	○	○	○	○	○	○	○	○	○	○
Ovládání topení přes iNet-Box (jen pro teplovzdušné topení Combi 4/6 G/E nebo teplovodní topení)	3	9960	○	○	○	○	○	○	○	○	○	○	○	○
Spojovací kabel Klima pro topení (jen ve spojení s klimatizací)	a. A.	9115	○	○	○	○	○	○	○	○	○	○	○	○
Teplovzdušné topení Combi 4 G/E	15	10480	○	○	○	○	○	-	-	-	-	-	-	-

	Více váhy (kg)	kód	460 EL	470 ER	470 FR	500 QSK	510 ER	530 FSK	540 QMK	550 ESK	560 FMK	650 FMK	730 FKR	740 RPK
Vytápění/Klimatizace														
Teplovodní topení	40	205	-	-	-	-	-	○	○	○	○	○	○	○
Teplovodní vyhřívání podlahy (jen pro SA 205)	10	674	-	-	-	-	-	○	○	○	○	○	○	○
Teplovzdušné topení Combi 6 G/E	15	9427	-	-	-	-	-	○	○	○	○	○	○	○
Elektroinstalace														
Indirekte Beleuchtung	2	633	○	○	○	○	○	○	○	○	○	○	○	○
Multimediální systémy														
Příprava pro plochou obrazovku (anténní kabel a držák TV)	2	678	○	○	○	○	○	○	○	○	○	○	○	○
Multifunkční vnější zásuvky 12 V, 220 V, TV a satelit	1	611	○	○	○	○	○	○	○	○	○	○	○	○
Plochá obrazovka 22" vč. DVD a zesilovače	3,5	1103	○	○	○	○	○	○	○	○	○	○	○	○
Satelitní TV přijímač Voyager 65 Digimatic	10	1049	-	○	○	○	○	○	-	○	-	○	○	○
Satelitní parabolická anténa Flat 65 Easy 65 Twin	14	879	○	○	○	○	○	○	○	○	○	○	○	○
Dodatečné sady														
Elektrická výbava pro nezávislý provoz	38	492	○	○	○	○	○	○	○	○	○	○	○	○
Sada pro nezávislý provoz s moverem (jednonáprava)	70	5560	○	○	○	○	○	○	○	○	○	-	-	-
Sada pro nezávislý provoz s moverem (dvojnáprava, pohon obou náprav)	98	5561	-	-	-	-	-	-	-	-	-	○	○	○
Zimní komfortní sada Combi 4	45	10479	○	○	○	○	○	-	-	-	-	-	-	-
Zimní komfortní sada Combi 6	45	9536	-	-	-	-	-	○	○	○	○	○	○	○
Zimní komfortní sada SNOW	71	5459	-	-	-	-	-	○	○	○	○	○	○	○
Zimní komfortní sada SNOW PLUS	72	5551	-	-	-	-	-	○	○	○	○	○	○	○
Sada TV	5,5	9451	○	○	○	○	○	○	○	○	○	○	○	○
Sada TV Plus	20	9452	-	○	○	○	○	○	-	○	-	○	○	○
Ostatní														
Dokumenty o technické registraci	0	15151	◆	◆	◆	◆	◆	◆	◆	◆	◆	◆	◆	◆

Camper®

Přednosti interiéru



» Velká lednička s objemem 142 l a mrazákem 15 l (odchylky viz technické údaje)



» Tříplotýnkový vařič s elektrickým zapalováním



» Kuchyně s velkým úložným prostorem: praktický výsuv na lahve a řada odkládacích přihrádek



» Zásobník teplé vody v sériové výbavě



» AirPlus – dokonalá cirkulace vzduchu v interiéru a zadní ventilace horních skříněk



» Posuvná nastavovací lampička a zásuvka USB



» Velké panoramatické střešní okno s LED osvětlením vpuští do interiéru světlo a vzduch



» Velký prostor pro nohy díky výškově nastavitelnému zvedacímu stolu (závisí na půdorysu)



» Dokonalé pohodlí pro spaní zajišťuje systém SchlafGut



» Praktická schránka poblíž vchodu (odchylky viz technické údaje)



» Pro 730 FKR je volitelné umístění druhé dvojpalandy na místě sezení

Camper®

Přednosti exteriéru



» 17palcové hliníkové disky v designu Dethleffs podtrhují stylový vzhled (sada 90. léta)



» Výklopné okno s moskytiérou a roletami proti zvědavým pohledům zvenčí



» Jednodílné dveře obytného prostoru s moskytiérou



» Vícedílná zád' umožňující snadný přístup při opravách



» Úsporné LED osvětlení předstanu



» Robustní střecha ze sklolaminátu GFK chrání před krupobitím a spadlými větvemi



» Velká „zadní garáž“ s výklopnou palandou (závisí na půdorysu)



» S velkoplošnými stabilizačními podpěrami budete stát pevně na jakémkoli podkladu (volitelné)



» Otvor pro zasunutí kliky usnadní ovládání podpěr s klikou



» Podlaha z žebrovaného plechu a praktické víko s vyklápěním vzhůru



» Praktické: pojízdná nádrž na šedou odpadní vodu umístěná ve schránce na plynové lahve




» Sériově dodávané víko úložného prostoru poskytuje snadno přístupné dodatečné úložiště

Nomad

Zkušenost se vyplatí

Se svou rozsáhlou výbavou a stylovým designem je Nomad dokonalým karavánem pro náročné cestovatele. Jeho specialitou je promyšlená koncepce osvětlení „Light Moments“, která se i za špatného počasí postará o stylovou, příjemnou atmosféru.


Čalounění



+ Ruby




+ Chromo



+ Champion

Dřevěný dekor



+ Noce Nagano

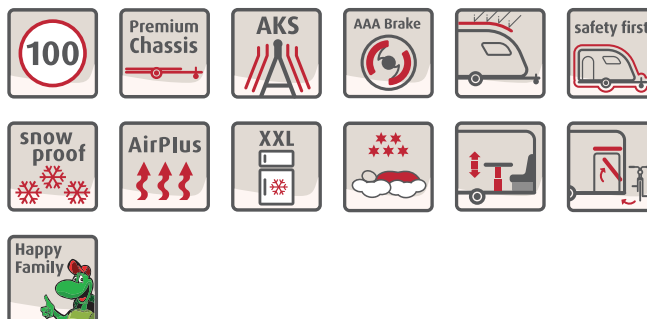
Stručný profil

Největší povolená hmotnost*	1 500 – 2 200 kg
Celková délka (vč. oje)	691 – 942 cm
Celková šířka	230 – 250 cm
Výška vozidla	265 cm
Dvojnáprava	od 650 ER
Počet míst ke spaní	3 – 8

* Maximální hodnota závisí na půdorysu a navýšení hmotnosti

Nomad a jeho přednosti

- + Pro každého to nejhodnější: Velký výběr půdorysů se samostatnými lůžky a dvojlůžky
- + Design zevnějšku pro náročné: Nabízí vkusné detaily jako je designový panel zadních světel s integrovaným osvětlením, chromované ozdobné lišty na bočních stěnách a chromovaná manipulační madla
- + Příjemná atmosféra: Vynikající, elegantní design obytného prostoru s příjemným osvětlením
- + Vařte jako doma: Výborně vybavená kuchyně s osvětlenou zadní stěnou
- + Kvalita už sériově: S rozsáhlou sériovou výbavou může okamžitě vyrazit



Sériová výbava

Podvozek

- Lehký podvozkový systém
- Pozinkovaný podvozek s nájezdovou brzdou a couvací automatikou
- Kvalitní značkové pneumatiky pro rychlost 100 km/h
- AKS Spojovací zařízení se stabilizátorem
- Tlumič nápravy Octagon
- AAA samonastavovací brzda
- Lehké stabilizační podpěry s klikou, pozinkované
- Boční zástěrka s integrovanými bočními polohovacími světly

Nástavba

- Boční stěny z bílého reliéfního hliníkového plechu, čelo/záď z hladkého plechu
- Střeška z odolného laminátu GFK
- Tloušťka podlahy: 42 mm, boky/střeška: 34 mm
- Vstupní dveře s oknem a moskytiérou, jednoduché
- Prvky na čele karavanu v oblasti schránky na plynové lahve z kompozitních LFI plastů, odolné proti nárazu, stabilní a snadno vyměnitelné
- Výklopná a termoizolační okna s dvojitými skly (šedá graphit) se zatmívací roletou a moskytiérou
- Střešní okno Mini-Heki z čirého skla se zatmívací roletou a moskytiérou
- Střešní okno Midi-Heki z čirého skla se zatmívací roletou, moskytiérou a integrovanými reflektory
- Panoramatické čelní okno (u 490 BLF)
- Madla a okrasné lišty chromované
- Pěkně tvarované čelo a integrované osvětlení ve zvýšeném nosiči zadních světel
- Plně izolované podběhy kol
- Servisní dvířka

Palubní technika

- Schránka na 2 plynové lahve 11 kg
- Dvířka přihrádky na plynové lahve paralelně výklopná vzhůru
- Podlaha schránky na plynové lahve z odolného sličkového hliníkového plechu
- Elektrorozvody 12 V v celém vozidle
- Rozvod vody pomocí elektrického čerpadla

- Zásobník teplé vody s ohřivačem
- Kompaktní elektroblok s pojistkovým automatem 230 V a 12 V jištěním v šatní skříni, vč. výkonného měniče 340 W
- CEE vnější přípojka pro 230 V palubní elektroinstalace
- Regulátor tlaku plynu pro plynovou hadici
- Výkonné teplovzdušné plynové topení s integrovaným bojlerem 10 l (u 490 BLF a 490 EST)
- Výkonné teplovzdušné topení (provedení viz technické údaje)
- Nádrž na odpadní vodu ve schránce na plynové lahve, s kolečky
- Držák na rezervní kolo ve schránce na plynové lahve
- Osvětlení do předstanu
- Kolejničky pro LED osvětlení 12 V (u hlavy lůžka a u sezení)
- Variabilní zásuvka USB pro kolejničky na LED osvětlení
- Nepřímé osvětlení

Kuchyně

- Velká lednička s objemem 142 l a mrazákem 15 l (odlišnosti viz technické údaje)
- Praktický tříplotýnkový vařič s elektrickým zapalováním
- Velké zásuvky s tlumičem dorazu pro absolutně tiché zavírání
- Praktická skříňka s výsuvem (podle půdorysu)
- Osvětlená zadní stěna kuchyně
- Kuchyňská pracovní plocha s nepřímým osvětlením

Koupelna

- Střešní okno s moskytiérou
- Sprchová vanička
- LED světla
- Integrované designové umyvadlo z minerálního materiálu

Komfort bydlení

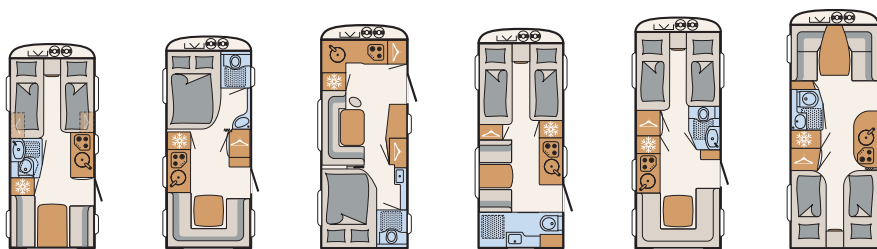
- AirPlus – dokonalá cirkulace vzduchu v interiéru a zadní ventilace horních skříňek
- Speciální lamelový rošt s pružnými kaučukovými pouzdry, výklopný pro optimální využití úložného prostoru pod lůžky
- Ergonomické sedmizónové matrace s termoregulačního materiálu na všech pevných lůžkách i palandách
- Palandy s ochranou proti pádu a s žebříkem
- Zatížitelnost paland do 80 kg
- Sezení přestavitelné na plochu na spaní
- Zvedací stůl, výškově nastavitelný

Vnitřní výbava

- Dřevěný dekor Noce Nagano s potahy Chromo, Champion nebo Ruby

Nomad

Technické údaje



NOMAD		460 EL	470 FR	490 BLF	490 EST	510 ER	510 LE
Šířka	cm	230	230	230	230	230	230
Délka nástavby venkovní / Celková délka	cm	550 / 691	570 / 713	590 / 729	590 / 729	620 / 766	630 / 762
Celková výška / Vnitřní výška	cm	265 / 945	265 / 965	265 / 988	265 / 988	265 / 1015	265 / 1028
Rozměry lůžek	cm						
přední		200x85 / 190x85	205x135	-	200x85 / 190x85	200x85 / 190x85	210x135
boční	cm	-	-	185x105	-	-	-
alternativní	cm	190x210 ¹	-	-	190x210 ¹	190x210 ¹	-
zadní	cm	210x115	210x135	210x135	185x90	210x135	2x 195x85
Největší počet lůžek		3 ²	4 ²	3 ²	3 ²	4 ²	4 ²
hmotnost v pohotovostním stavu	kg	1275	1280	1360	1325	1375	1380
doložnost	kg	225	220	140	175	125	220
technicky přípustná celková hmotnost	kg	1500	1500	1500	1500	1500	1600
Maximální možné zvýšení hmotnosti	kg	1700	1800	1800	1800	1800	1800
Jednoosý (1) Dvouosý (2)		1	1	1	1	1	1
Topení		S 3004	S 3004	Combi 4	Combi 4	S 3004	S 3004
Lednice / z toho mrazák	l	142 / 15	142 / 15	142 / 15	142 / 15	142 / 15	142 / 15
Nádrž na vodu / nádrž na odpadní vodu	l	38 (15) / 22 ³	38 (15) / 22 ³	38 (15) / 22 ³	38 (15) / 22 ³	38 (15) / 22 ³	38 (15) / 22 ³

¹ Pouze ve spojení s příplatkovou výbavou „Přestavba jednolůžka na dvojlůžko“

² Maximální počet míst na spaní je dán přestavbou sezení a volbou různých typů příplatkových výbav

³ Objem uváděný v závorkách označuje snížený objem nádrže na pitnou vodu

Balíčky

90 Jahre-Paket (Einachser) (Code 11584)

ca. 25 kg

Součásti balíčku

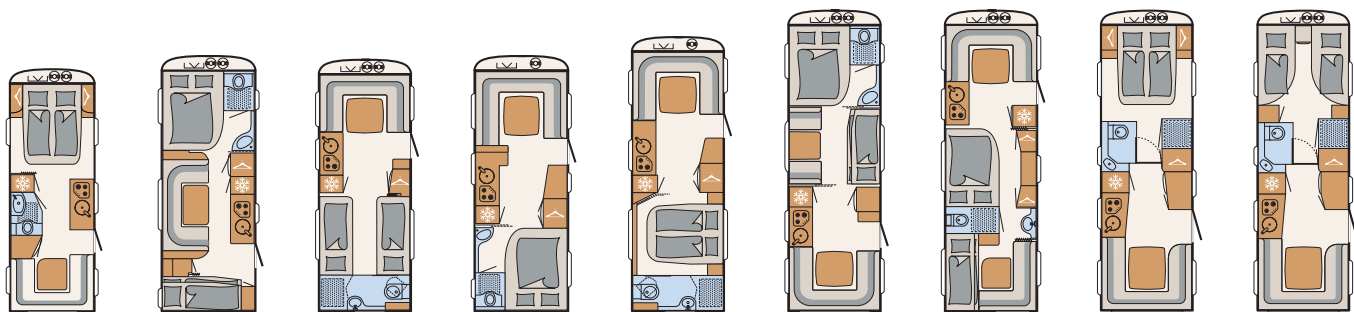
Hliníkové disky 17" s designem Dethleffs	✓
Čelo s vysokými okraji a se střešním nosičem	✓
Velkoplošné vzpěry, 4 ks	✓
Plnogumové podpěrné kolo s indikátorem zatížení	✓

90 Jahre-Paket (Tandemachser) (Code 11615)

ca. 22 kg

Součásti balíčku

Hliníkové disky 17" s designem Dethleffs	✓
Čelo s vysokými okraji a se střešním nosičem	✓
Velkoplošné vzpěry, 4 ks	✓
Plnogumové podpěrné kolo s indikátorem zatížení	✓



530 DR	560 FMK	560 RET	590 RF	650 RQT	730 FKR	740 RFK	760 DR	760 ER
230	250	250	250	250	250	250	250	250
650 / 788	675 / 818	675 / 818	675 / 818	735 / 872	805 / 942	805 / 942	805 / 942	805 / 942
265 / 1045	265 / 1075	265 / 1075	265 / 1075	265 / 1135	265 / 1205	265 / 1205	265 / 1208	265 / 1208
205x150	200x155	230x150	230x175	230x155	200x155	230x140	200x150	2x 195x92
-	230x115	-	-	-	2x (195x75)	200x145	-	-
-	-	200x210 ¹	-	-	200x75	-	-	195x230
210x135	2x (195x75)	200x80 / 200x85	210x155	200x155	230x155	2x (195x75)	230x180	230x180
4 ²	6 ²	4 ²	4 ²	4 ²	8 ²	7 ²	4 ²	4 ²
1395	1550	1545	1555	1735	1855	1895	1865	1905
205	150	155	145	265	345	305	335	295
1600	1700	1700	1700	2000	2200	2200	2200	2200
2000	2000	2000	2000	2500	2800	2800	2800	2800
1	1	1	1	2	2	2	2	2
S 5004	S 5004	S 5004	S 5004	S 5004	S 5004	S 5004	S 5004	S 5004
142 / 15	142 / 15	142 / 15	142 / 15	142 / 15	96 / 11	175 / 31	175 / 31	175 / 31
38 (15) / 22 ³	38 (15) / 22 ³	38 (15) / 22 ³	38 (15) / 22 ³	38 (15) / 22 ³	38 (15) / 22 ³	38 (15) / 22 ³	38 (15) / 22 ³	38 (15) / 22 ³

Balíčky

Sicherheits-Paket (Code 8950)

ca. 7 kg

Součásti balíčku

Elektronický stabilizační systém
ATC Trailer Control

✓

Bezpečnostní regulátor tlaku
plynu DuoControl se senzorem
nárazu a vyhříváním regulátoru
tlaku plynu EisEx

✓

Detektor kouře

✓

Dusch-Paket (Code 6105)

ca. 7 kg

Součásti balíčku

Sprchová vřbava vč. armatur a
závěsu

✓

Čistý přípojka na vodovodní řád

✓



Příplatková výbava

	Více váhy (kg)	kód	460 EL	470 FR	490 BLF	490 EST	510 ER	510 LE	530 DR	560 FMK	560 RET	590 RF	650 RQT	730 FKR	740 RPK	760 DR	760 ER
Podvozky																	
Elektronický stabilizační systém ATC Trailer Control	4	748	○	○	○	○	○	○	○	○	○	○	○	○	○	○	○
Kryt oje	8	434	○	○	○	○	○	○	○	○	○	○	○	○	○	○	○
Velkoplošné vzpěry, 4 ks	1	6348	○	○	○	○	○	○	○	○	○	○	○	○	○	○	○
Navýšení hmotnosti na 1 600 kg	24	322	○	○	○	○	○	●	●	-	-	-	-	-	-	-	-
Navýšení hmotnosti na 1 700 kg	24	278	○	○	○	○	○	○	○	●	●	●	-	-	-	-	-
Navýšení hmotnosti na 1 800 kg	24	279	-	○	○	○	○	○	○	○	○	○	-	-	-	-	-
Navýšení hmotnosti na 1 900kg (vč. hliník. disků 225/70R15C)	27	394	-	-	-	-	-	-	○	○	○	○	-	-	-	-	-
Navýšení hmotnosti 2000 kg (pro jednonápravu vč. hliník. disků 225/70R15C)	27	138	-	-	-	-	-	-	○	○	○	○	●	-	-	-	-
Navýšení hmotnosti na 2 200 kg	18	6351	-	-	-	-	-	-	-	-	-	-	○	●	●	●	●
Navýšení hmotnosti na 2 500 kg	18	496	-	-	-	-	-	-	-	-	-	-	○	○	○	○	○
Navýšení hmotnosti na 2 800 kg	18	7713	-	-	-	-	-	-	-	-	-	-	-	○	○	○	○
Pneumatiky na hliníkových discích 185 R14 C LI 102, až do 1600 kg	a. A.	836	○	○	○	○	○	○	○	-	-	-	-	-	-	-	-
Pneumatiky na hliníkových discích 195 R14 C LI 106, 1700 kg a 1800 kg	2	838	○	○	○	○	○	○	○	○	○	○	-	-	-	-	-
Pneumatiky na hliníkových discích 225/70 R15 C LI 112, 1900 kg a 2000 kg	9	1093	-	-	-	-	-	-	○	○	○	○	-	-	-	-	-
Pneumatiky na hliníkových discích 185/70 R14 LI 88, až do 2000 kg	a. A.	840	-	-	-	-	-	-	-	-	-	-	○	-	-	-	-
Pneumatiky na hliníkových discích 195/70 R14 C-LI 104, 2200 kg až 2800 kg	4	859	-	-	-	-	-	-	-	-	-	-	○	○	○	○	○
Kolo Premium pro jednonápravu, rozměr 195 R14 C LI 106 (ocelový disk, 1700 kg a 1800 kg)	3	832	○	○	○	○	○	○	○	●	●	●	-	-	-	-	-
Rezervní kolo s hliníkovým diskem 225/70 R15 C LI 112, 1900 kg a 2000 kg	23,5	1092	-	-	-	-	-	-	○	-	○	-	-	-	-	-	-
Rezerní kolo s hliníkovým diskem 195 R14 C 8PR-LI 106, 1700 kg a 1800 kg	19	839	○	○	-	○	-	○	○	-	○	-	-	-	-	-	-
Rezervní kolo s hliníkovým diskem 185 R 14 C LI 102, až do 1600 kg	17	837	○	○	-	○	-	○	○	-	-	-	-	-	-	-	-
Rezervní kolo s hliníkovým diskem 185/70 R14 LI 88, až do 2000 kg	18	841	-	-	-	-	-	-	-	-	-	-	○	-	-	-	-
Rezerní kolo s hliníkovým diskem 195/70 R14 C LI 102, 2200 kg až 2800 kg	19	861	-	-	-	-	-	-	-	-	-	-	○	○	○	○	○
Rezerní kolo s ocelovým diskem 185 R14 C 8 PR, až do 1600 kg	18	831	○	○	-	○	-	○	○	-	-	-	-	-	-	-	-
Rezerní kolo s ocelovým diskem 195 R14 C LI 106, 1700 kg a 1800 kg	19,5	833	○	○	-	○	-	○	○	-	○	-	-	-	-	-	-
Rezervní kolo s ocelovým diskem 185/70 R14 LI 88, až do 2000 kg	18	835	-	-	-	-	-	-	-	-	-	-	○	-	-	-	-
Rezerní kolo s ocelovým diskem 195/70 R14 C-LI 104, 2200 kg ža 2800 kg	20	860	-	-	-	-	-	-	-	-	-	-	○	○	○	○	○
Kolo Premium pro dvojnápravu, 195/70 R14 C-LI 104 (ocelový disk, 2200 kg až 2800 kg)	6	858	-	-	-	-	-	-	-	-	-	-	○	●	●	●	●
Bezpečnostní výbava	1	620	○	○	○	○	○	○	○	○	○	○	○	○	○	○	○
Plnogumové podpěrné kolo s indikátorem zatížení	2	10063	○	○	○	○	○	○	○	○	○	○	○	○	○	○	○
Nástavba zvenčí																	
Okno v čelní stěně	4	982	○	-	-	○	○	●	○	-	●	●	●	-	●	○	○
Zadní okno	4	1108	●	-	○	-	-	○	●	-	-	○	-	●	●	●	●
Okno v čelní stěně (lůžko), pokud je vpředu koupelna	5	855	-	○	-	-	-	-	○	-	-	-	○	-	-	-	-
Okna s rámem (nelze pro okno v čele a na zádi)	3	7561	○	○	○	○	○	○	○	○	○	○	○	○	○	○	○
Heki II střešní okno - uloženo v baldachýnu, osvětlení LED (místo sériového Midi Heki u verze Camper a Nomad)	8	274	○	○	-	○	○	○	○	○	○	○	○	○	○	○	○
Prosklená střeška (2 okna Heki, nelze se střešní klimatizací)	28	7466	-	○	-	-	-	-	○	○	○	○	○	-	-	○	○
Vnější plech hladký, bílý	1 kg/m ²	443	○	○	-	-	-	-	-	-	-	-	-	-	-	-	-
Vnější plech hladký, bílý	1 kg/m ²	443	-	-	○	○	○	○	○	○	○	○	○	○	○	○	○
Vnější plech hladký, stříbrná metalíza	1 kg/m ²	659	○	○	-	-	-	-	-	-	-	-	-	-	-	-	-
Vnější plech hladký, stříbrná metalíza	1 kg/m ²	659	-	-	○	○	○	○	○	○	○	○	○	○	○	○	○
Čelo s vysokými okraji a se střešním nosičem	12	624	○	○	○	○	○	○	○	○	○	○	○	○	○	○	○
Izolace XPS čelo, záď a boky	0,5 kg/m ²	179	-	-	○	○	○	○	○	○	○	○	○	○	○	○	○
Izolace XPS čelo, záď a boky	0,5 kg/m ²	179	○	○	-	-	-	-	-	-	-	-	-	-	-	-	-
Dveře úložného prostoru vpředu vlevo 648x348 mm	2	1071	-	○	-	-	○	-	○	-	-	-	-	-	-	○	-

	Více váhy (kg)	kód	460 EL	470 FR	490 BLF	490 EST	510 ER	510 LE	530 DR	560 FMK	560 RET	590 RF	650 RQT	730 FKR	740 RFK	760 DR	760 ER
Vytápění/Klimatizace																	
Ventilátory 12 V s automatickým regulátorem otáček S 5004	2	178	-	-	-	-	-	-	○	○	○	○	○	○	○	○	○
Přídavné topení Ultra Heat pro S 5004, elektro 220 V	2	422	-	-	-	-	-	-	○	○	○	○	○	○	○	○	○
Střešní klimatizace	35	8145	○	○	○	○	○	○	○	○	○	○	○	○	○	○	○
Ovládání topení přes iNet-Box (jen pro teplovzdušné topení Combi 4/6 G/E nebo teplovodní topení)	3	9960	○	○	○	○	○	○	○	○	○	○	○	○	○	○	○
Spojovací kabel Klima pro topení (jen ve spojení s klimatizací)	a. A.	9115	○	○	○	○	○	○	○	○	○	○	○	○	○	○	○
Teplovzdušné topení Combi 4 G/E	15	10480	○	○	⊙	⊙	○	○	-	-	-	-	-	-	-	-	-
Teplovodní topení	40	205	-	-	-	-	-	-	○	○	○	○	○	○	○	○	○
Teplovodní vyhřívání podlahy (jen pro SA 205)	10	674	-	-	-	-	-	-	○	○	○	○	○	○	○	○	○
Teplovzdušné topení Combi 6 G/E	15	9427	-	-	-	-	-	-	○	○	○	○	○	○	○	○	○
Multimediální systémy																	
Příprava pro plochou obrazovku (anténní kabel a držák TV)	2	678	○	○	○	○	○	○	○	○	○	○	○	○	○	○	○
Multifunkční vnější zásuvky 12 V, 220 V, TV a satelit	1	611	○	○	○	○	○	○	○	○	○	○	○	○	○	○	○
Plochá obrazovka 22" vč. DVD a zesilovače	3,5	1103	○	○	○	○	○	○	○	○	○	○	○	○	○	○	○
Příprava pro televizi v prostoru pro spaní	2	9360	-	-	-	-	-	-	-	-	-	-	○	-	-	-	-
Satelitní TV přijímač Voyager 65 Digimatic	10	1049	-	○	○	○	○	○	-	-	○	-	○	○	○	○	○
Satelitní parabolická anténa Flat 65 Easy 65 Twin	14	879	○	○	○	○	○	○	○	○	○	○	○	○	○	○	○
Dodatečné sady																	
Elektrická výbava pro nezávislý provoz	38	492	○	○	○	○	○	○	○	○	○	○	○	○	○	○	○
Sada pro nezávislý provoz s moverem (jednonáprava)	70	5560	○	○	○	○	○	○	○	○	○	○	-	-	-	-	-
Sada pro nezávislý provoz s moverem (dvojnáprava, pohon obou náprav)	98	5561	-	-	-	-	-	-	-	-	-	-	○	○	○	○	○
Sada pro nezávislý provoz Voda a Elektro Combi 4	55,5	11031	○	○	-	-	○	○	-	-	-	-	-	-	-	-	-
Sada pro nezávislý provoz Voda & Elektro (pro topení Combi)	40,5	9943	-	-	○	○	-	-	-	-	-	-	-	-	-	-	-
Sada pro nezávislý provoz Voda a Elektro Combi 6	55,5	11032	-	-	-	-	-	-	○	○	○	○	○	○	○	○	○
Zimní komfortní sada (pro Combi 4)	14	10481	-	-	○	○	-	-	-	-	-	-	-	-	-	-	-
Zimní komfortní sada Combi 4	45	10479	○	○	-	-	○	○	-	-	-	-	-	-	-	-	-
Zimní komfortní sada Combi 6	45	9536	-	-	-	-	-	-	○	○	○	○	○	○	○	○	○
Zimní komfortní sada SNOW	71	5459	-	-	-	-	-	-	○	○	○	○	○	○	○	○	○
Zimní komfortní sada SNOW PLUS	72	5551	-	-	-	-	-	-	○	○	○	○	○	○	○	○	○
Sada TV	5,5	9451	○	○	○	○	○	○	○	○	○	○	○	○	○	○	○
Sada TV Plus	20	9452	-	○	○	○	○	○	-	-	○	-	○	○	○	○	○
Ostatní																	
Dokumenty o technické registraci	0	15151	◆	◆	◆	◆	◆	◆	◆	◆	◆	◆	◆	◆	◆	◆	◆

Nomad

Přednosti interiéru



» Velká lednička s objemem 142 l a mrazákem 15 l (odchylky viz technické údaje)



» Tříplotýnkový vařič s elektrickým zapalováním



» Velký prostor pro nohy nabízí výškově nastavitelný zvedací stůl na jedné noze (závisí na půdorysu)



» Zásobník teplé vody v sériové výbavě



» Kuchyně s velkým úložným prostorem: praktický výsuv na lahve a řada odkládacích přihrádek



» Posuvná nastavovací lampička a zásuvka USB



» Dokonalé pohodlí pro spaní zajišťuje systém SchlafGut



» Nepřímé osvětlení vytváří příjemné prostředí



» Velké panoramatické střešní okno s LED osvětlením vpuští do interiéru světlo a vzduch



» Závěsy Softclose umožňují široké otevření dveří



» AirPlus – dokonalá cirkulace vzduchu v interiéru a zadní ventilace horních skříněk

Nomad

Přednosti exteriéru



Jednodílné dveře obytného prostoru s oknem a moskytiérou



Sériově dodávané víko úložného prostoru poskytuje snadno přístupné dodatečné úložné místo



S velkoplošnými stabilizačními podpěrami budete stát pevně na jakémkoli podkladu (volitelné)



Úsporné LED osvětlení předstanu



Designový panel zadních světel se záramovanými integrovanými světly a chromovaná madla a okrasné lišty



Podlaha z žebrovaného plechu a praktické víko s vyklápěním vzhůru



Otvor pro zasunutí kliky usnadní ovládání podpěr s klikou



Robustní střecha ze sklolaminátu GFK chrání před krupobitím a spadlými větvemi



Praktické: pojízdná nádrž na sedou odpadní vodu umístěná ve schránce na plynové lahve



Box na lyže: Dokonalý úložný prostor pro vaše zimní sportovní náčiní (volitelné, odchylky viz technické údaje)



Záramovaná okna velmi dobře izolují (volitelné)



Beduin Scandinavia

Design, komfort a volný prostor – to vše nabízí Beduin Scandinavia

Již od roku 1956 je Beduin na cestách kolem zeměkoule. Spolehlivě a pohodlně dopraví do cíle své cestující, kteří touží po něčem zvláštním. Koncepte prostoru ve stylu loftu s nápadnými stříhy a přírodními materiály propůjčuje interiéru skandinávského ducha s nádechem luxusu. S novou vlajkovou lodí firmy Dethleffs je nyní karavanning možný po celých 365 dní v roce. Výkonné teplovodní topení a elektricky vyhřívaná podlaha jsou zárukou příjemného tepla i v teplotách pod nulou.

Čalounění



+ Amposta



+ Badalona



+ Tarragona

Dřevěný dekor



+ Amberes Oak

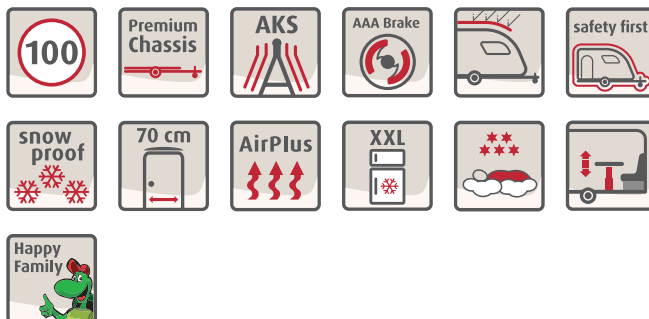
Stručný profil

Největší povolená hmotnost*	1 800 – 2 200 kg
Celková délka (vč. oje)	768 – 942 cm
Celková šířka	250 cm
Výška vozidla	265 cm
Dvojnáprava	od 650 RE
Počet míst ke spaní	3 – 7

* Maximální hodnota závisí na půdorysu a navýšení hmotnosti

Beduin Scandinavia a jeho přednosti

- + Výbava na úrovni: Sériově teplovodní topení, elektrické vyhřívání podlahy, boční stěny z bílého hladkého plechu a mnoho dalších prvků.
- + Dovolena pro labužníky: Kvalitní kuchyňská výbava s kombinací vařiče a pečicí trouby a spousta místa pro přípravu jídel.
- + Pohostinné prostředí: Nepřímé osvětlení a osvětlená zadní stěna kuchyně přispívají k příjemnému interiéru
- + Dokonalý komfort: Kvalitní čalounění a rafinované stříhy látkových potahů zvou k posezení
- + Nastupte si: Jde to velmi pohodlně díky extra širokým vstupním dveřím, vybavených oknem.
- + Pro kempování v zimě: S volitelnou komfortní zimní sadou Premium jste vybaveni i do chladnějšího počasí



Sériová výbava

Podvozek

- Lehký podvozkový systém
- Pozinkovaný podvozek s nájezdovou brzdou a couvací automatikou
- Kvalitní značkové pneumatiky pro rychlost 100 km/h
- AKS Spojovací zařízení se stabilizátorem
- Tlumič nápravy Octagon
- AAA samonastavovací brzda
- Lehké stabilizační podpěry s klikou, pozinkované
- Boční zástěrka s integrovanými bočními polohovacími světly
- Kryt oje

Nástavba

- Čelo, zád' a boční stěny z bílého hladkého plechu
- Střeška z odolného laminátu GFK
- Tloušťka podlahy: 42 mm, boky/střeška: 34 mm
- Extra široké vstupní dveře s oknem a moskytiérou, jednodílné
- Prvky na čele karavanu v oblasti schránky na plynové lahve z kompozitních LFI plastů, odolné proti nárazu, stabilní a snadno vyměnitelné
- Výklopná a termoizolační okna s dvojitými skly (šedá graphit) se zatmívací roletou a moskytiérou
- Střešní okno z čírého skla se zatmívací roletou a moskytiérou
- Střešní okno Midi-Heki z čírého skla se zatmívací roletou, moskytiérou a integrovanými reflektory, ovládání klikou
- Panoramatické čelní okno (od 670)
- Chromovaná madla
- Pěkně tvarované čelo a integrované osvětlení ve vyvýšeném nosiči zadních světel
- Plně izolované podběhy kol
- Servisní dvířka

Palubní technika

- Schránka na 2 plynové lahve 11 kg
- Dvířka přihrádky na plynové lahve paralelně výklopná vzhůru
- Podlaha schránky na plynové lahve z odolného slzičkového hliníkového plechu
- Elektrorozvody 12 V v celém vozidle

- Rozvod vody pomocí elektrického čerpadla
- Elektrické vyhřívání podlahy
- Kompaktní elektroblok s pojistkovým automatem 230 V a 12 V jištěním v šatní skříni, vč. výkonného měniče 340 W
- CEE vnější přípojka pro 230 V palubní elektroinstalace
- Regulátor tlaku plynu pro plynovou hadici
- Komfortní teplovodní topení
- Ovládání topení přes box iNet a aplikaci na smartfonu
- Nádrž na odpadní vodu ve schránce na plynové lahve, s kolečky
- Držák na rezervní kolo ve schránce na plynové lahve
- Osvětlení do předstanu
- Kolejničky pro LED osvětlení 12 V (u hlavy lůžka a u sezení)
- Variabilní zásuvka USB pro kolejničky na LED osvětlení
- Nepřímé osvětlení
- Rezervní kolo (u 590 RK)
- Bezpečnostní výbava (ne u 590 RK)
- Příprava pro zabudování klimatizace
- Příprava pro plochou obrazovku (anténní kabel a držák TV)

Kuchyně

- Velká lednička s objemem 142 l a mrazákem 15 l (odlišnosti viz technické údaje)
- Kvalitní tříplotýnkový vařič s elektrickým zapalováním a integrovanou troubou
- Velké zásuvky s tlumičem dorazu pro absolutně tiché zavírání
- Praktická skříňka s výsuvem (podle půdorysu)
- Osvětlená zadní stěna kuchyně
- Kuchyňská pracovní plocha s nepřímým osvětlením

Koupelna

- Střešní okno s moskytiérou
- Sprchová vanička
- LED světla
- Úsporné vyklápěcí umyvadlo, lze uložit do koupelnové skříňky (u 540 QMK)
- Integrované designové umyvadlo z minerálního materiálu

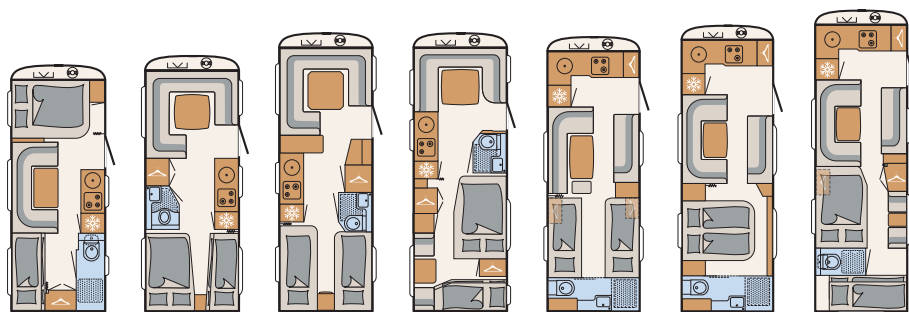
Komfort bydlení

- AirPlus – dokonalá cirkulace vzduchu v interiéru a zadní ventilace horních skříňek
- Speciální lamelový rošt s pružnými kaučukovými pouzdry, výklopný pro optimální využití úložného prostoru pod lůžky
- Ergonomické sedmizónové matrace s termoregulačního materiálu na všech pevných lůžkách i palandách
- Palandy s ochranou proti pádu a s žebříkem
- Zatížitelnost paland do 80 kg
- Samostatná lůžka přestavitelná na dvojlůžka (u 650 RE)
- Sezení přestavitelné na plochu na spaní
- Kvalitní čalounění a potahy sezení
- Zvedací stůl, výškově nastavitelný
- Opěrky hlavy pro hlavní sezení

Vnitřní výbava

- Dřevěný dekor Amberes Oak s potahy Amposta, Badalona nebo Tarragona

Beduin Scandinavia Technické údaje



BEDUIN SCANDINAVIA		540 QMK	590 RK	650 RE	650 RFK	670 BET	690 BQT	740 BFK
Šířka	cm	250	250	250	250	250	250	250
Délka nástavby venkovní / Celková délka	cm	650 / 768	675 / 818	735 / 872	735 / 872	735 / 872	765 / 901	805 / 942
Celková výška / Vnitřní výška	cm	265 / 1048	265 / 1078	265 / 1133	265 / 1133	265 / 1133	265 / 1163	265 / 1208
Rozměry lůžek								
přední	cm	195x135	230x180/130	230x210/135	230x135	-	-	215x115
boční	cm	230x115	-	-	200x140	220x110	230x115	200x140
alternativní	cm	-	-	195x230	-	200x235	-	-
zadní	cm	190x75 / 190x70	200x135/105	218x95 / 198x95	2x (185x75)	2x 200x85	200x185/155	195x77 195x80
Největší počet lůžek		5 ¹	6 ¹	4 ¹	7 ¹	3 ¹	4 ¹	5 ¹
hmotnost v pohotovostním stavu	kg	1615	1685	1865	1845	1845	1870	2025
dolůžnost	kg	185	215	335	355	355	330	475
technicky přípustná celková hmotnost	kg	1800	1900	2200	2200	2200	2200	2500
Maximální možné zvýšení hmotnosti	kg	2000	2000	2500	2500	2500	2500	2800
Jednoosý (1) Dvouosý (2)		1	1	2	2	2	2	2
Topení		Warmwasser	Warmwasser	Warmwasser	Warmwasser	Warmwasser	Warmwasser	Warmwasser
Lednice / z toho mrazák	l	142 / 15	142 / 15	142 / 15	142 / 15	175 / 31	175 / 31	175 / 31
Nádrž na vodu / nádrž na odpadní vodu	l	38 (15) / 22 ²	38 (15) / 22 ²	38 (15) / 22 ²	38 (15) / 22 ²	38 (15) / 22 ²	38 (15) / 22 ²	38 (15) / 22 ²

¹ Maximální počet míst na spaní je dán přestavbou sezení a volbou různých typů příplatkových výbav

² Objem uváděný v závorkách označuje snížený objem nádrže na pitnou vodu

Balíčky

90 Jahre-Paket (Einachser) (Code 11584)

ca. 25 kg

Součásti balíčku

Hliníkové disky 17" s designem Dethleffs	✓
Čelo s vysokými okraji a se střešním nosičem	✓
Velkoplošné vzpěry, 4 ks	✓
Plnogumové podpěrné kolo s indikátorem zatížení	✓

90 Jahre-Paket (Tandemachser) (Code 11615)

ca. 22 kg

Součásti balíčku

Hliníkové disky 17" s designem Dethleffs	✓
Čelo s vysokými okraji a se střešním nosičem	✓
Velkoplošné vzpěry, 4 ks	✓
Plnogumové podpěrné kolo s indikátorem zatížení	✓

Sicherheits-Paket (Code 8950)

ca. 7 kg

Součásti balíčku

Elektronický stabilizační systém ATC Trailer Control	✓
Bezpečnostní regulátor tlaku plynu DuoControl se senzorem nárazu a vyhříváním regulátoru tlaku plynu EisEx	✓
Detektor kouře	✓

Dusch-Paket (Code 6105)

ca. 7 kg

Součásti balíčku

Sprchová výbava vč. armatur a závěsu	✓
City přípojka na vodovodní řád	✓

✓ obsahuje ● série – neobsahuje

Příplatková výbava

	Více váhy (kg)	kód	540 QMK	590 RK	650 RE	650 REK	670 BET	690 BQT	740 BFK
Podvozky									
Elektronický stabilizační systém ATC Trailer Control	4	748	○	○	○	○	○	○	○
Velkoplošné vzpěry, 4 ks	1	6348	○	○	○	○	○	○	○
Navýšení hmotnosti na 1 900kg (vč. hliník. disků 225/70R15C)	27	394	○	●	-	-	-	-	-
Navýšení hmotnosti 2000 kg (pro jednonápravu vč. hliník. disků 225/70R15C)	27	138	○	○	-	-	-	-	-
Navýšení hmotnosti na 2 500 kg	18	496	-	-	○	○	○	○	●
Navýšení hmotnosti na 2 800 kg	18	7713	-	-	-	-	-	-	○
Pneumatiky na hliníkových discích 195 R14 C LI 106, 1700 kg a 1800 kg	2	838	○	-	-	-	-	-	-
Pneumatiky na hliníkových discích 225/70 R15 C LI 112, 1900 kg a 2000 kg	9	1093	○	●	-	-	-	-	-
Pneumatiky na hliníkových discích 195/70 R14 C-LI 104, 2200 kg až 2800 kg	4	859	-	-	○	○	○	○	○
Bezpečnostní výbava	1	620	●	○	●	●	●	●	●
Plnogumové podpěrné kolo s indikátorem zatížení	2	10063	○	○	○	○	○	○	○
Nástavba zvenčí									
Okno v čelní stěně	4	982	○	●	●	●	●	●	●
Zadní okno	4	1108	-	○	○	-	-	-	-
Okna s rámem (nelze pro okno v čele a na zádi)	3	7561	○	○	○	○	○	○	○
Außenblech in Glattblech titansilber-metallic	1 kg/m ²	659	○	○	○	○	○	○	○
Čelo s vysokými okraji a se střešním nosičem	12	624	○	○	○	○	○	○	○
Izolace XPS čelo, záď a boky	0,5 kg/m ²	179	○	○	○	○	○	○	○
Dveře úložného prostoru vpředu vpravo 749x297 mm	2	1076	-	○	○	○	-	-	-
Dveře úložného prostoru vpředu vlevo 1069x299 mm	2	1083	-	-	○	○	-	-	-
Nástavba									
Detektor kouře	0,5	8949	○	○	○	○	○	○	○
Hasicí přístroj 2 kg	3,5	843	○	○	○	○	○	○	○
Variety nábytku									
Úprava oddělených lůžek na dvojlůžko	5	685	-	-	●	-	○	-	-
Anrichte anstelle des Liegesofas (ggü. der Mittelsitzgruppe)	a. A.	131	-	-	-	-	○	○	○
Lamelový rošt s vysunovací hlavovou částí	1	871	-	-	○	-	○	-	-
Palanda se 3 lůžky, nesklopná	20	200	-	-	-	○	-	-	○
Kuchyně									
Digestoř	3	785	○	○	○	○	-	-	-
Výklopná doplňková plocha	1	1107	-	-	-	○	-	-	-
Textilní výbava									
Sedmizónová matrace na dvojlůžko z termoregulačního materiálu s podložkou z vodního gelu	4	8214	○	○	-	○	-	○	○
Sedmizónová matrace levá z termoregulačního materiálu s podložkou z vodního gelu	2	8215	-	-	○	-	○	-	-
Sedmizónová matrace pravá z termoregulačního materiálu s podložkou z vodního gelu	2	8216	-	-	○	-	○	-	-
Pletený koberec	8-10	513	○	○	○	○	○	○	○
Denní přehoz přes lůžko	a. A.	6530	○	○	○	○	○	○	○
Instalace plynu									
Bezpečnostní regulátor tlaku plynu DuoControl se senzorem nárazu a vyhříváním regulátoru tlaku plynu EisEx	2,5	784	○	○	○	○	○	○	○
Vnější plynová přípojka	1	187	○	○	○	○	○	○	○
Vodní instalace									
Sprchová výbava vč. armatur a závěsu	5	1097	○	○	○	○	○	○	○
City přípojka na vodovodní řád	2	414	○	○	○	○	○	○	○
Izolované a vyhřívané vedení odpadní vody	5	520	○	○	○	○	○	○	○
Nádrž na pitnou vodu, 70 litrů	2,5	592	○	○	○	○	○	○	○
Venkovní sprcha	2	396	○	○	○	○	○	○	○
Vytápění/Klimatizace									
Střešní klimatizace	35	8145	○	○	○	○	○	○	○
Tepl vodní vyhřívání podlahy (jen pro SA 205)	10	674	○	○	○	○	○	○	○

	Více váhy (kg)	kód	540 QMK	590 RK	650 RE	650 RFK	670 BET	690 BQT	740 BFK
Multimediální systémy									
Winda TV (jen ve spoj. s SA 131)	5,4	7006	–	–	–	–	○	○	○
Multifunkční vnější zásuvky 12 V, 220 V, TV a satelit	1	611	○	○	○	○	○	○	○
Plochá obrazovka 22" vč. DVD a zesilovače	3,5	1103	○	○	○	○	○	○	○
Plochá obrazovka 32" (ve spoj. s SA 131 i SA7006)	5,6	817	–	–	–	–	○	○	○
Satelitní TV přijímač Voyager 65 Digimatic	10	1049	○	○	○	○	○	○	○
Satelitní parabolická anténa Flat 65 Easy 65 Twin	14	879	○	○	○	○	○	○	○
Dodatečné sady									
Elektrická výbava pro nezávislý provoz	38	492	○	○	○	○	○	○	○
Sada pro nezávislý provoz s moverem (jednonáprava)	70	5560	○	○	–	–	–	–	–
Sada pro nezávislý provoz s moverem (dvojnáprava, pohon obou náprav)	98	5561	–	–	○	○	○	○	○
Zimní komfortní sada Premium	81	11332	○	○	○	○	○	○	○
Sada TV	5,5	9451	○	○	○	○	○	○	○
Sada TV Plus	20	9452	○	○	○	○	○	○	○
Ostatní									
Dokumenty o technické registraci	0	15151	◆	◆	◆	◆	◆	◆	◆

Beduin Scandinavia

Přednosti interiéru



» Velká lednička s mrazákem (objem mrazicí přihrádky 142 l / 15 l, resp. 175 l / 31 l)



» AirPlus – dokonalá cirkulace vzduchu v interiéru a zadní ventilace horních skříněk



» Světlém zaplavená kuchyň v čele karavanu přes jeho celou šíři, s velkým panoramatickým oknem v ohybu střechy (závisí na půdorysu)



» Velkorysá koupelna v zádi přes celou šíři karavanu nabízí skutečně dostatek místa (závisí na půdorysu)



» Teplovodní topení ovládané přes iNet Box a elektrické vyhřívání podlahy v sériové výbavě



» Posuvná nastavovací lampička a zásuvka USB



» Spojené síly v kuchyni: Plnohodnotný sporák s pečí troubou




» Stabilní, výškově nastavitelný stůl s jednoručním ovládním a kvalitní čalounění s rohovými opěrkami hlavy (v sériové výbavě)



» Praktická, zvenci přístupná přihrádka na boty zabudovaná v sezení (závisí na půdorysu)



» Závěsy Softclose umožňují široké otevření dveří



» Dokonalé pohodlí pro spaní poskytuje sedmizónová matrace z termoregulačního materiálu a podložka z vodního gelu (volitelné)

Beduin Scandinavia

Přednosti exteriéru



» Rače vstoupit: 70 cm široké vstupní dveře se zapuštěnými závěsy, oknem a moskytiérou v sériové výbavě



» Designový panel zadních světel s integrovaným osvětlením



» 17palcové hliníkové disky v designu Dethleffs podtrhují stylový vzhled (sada 90. léta)



» Stabilní a zatížitelný kryt oje a podpěrné kolo s indikátorem svislého zatížení (volitelné)



» Sériově dodávané víko úložného prostoru poskytuje snadno přístupné dodatečné úložiště



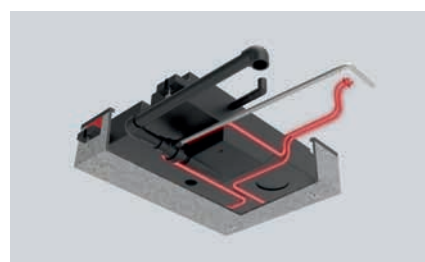
» Pevná, chromovaná manévrovací madla



» Praktické: pojízdná nádrž na sedou odpadní vodu umístěná ve schránce na plynové lahve



» Otvor pro zasunutí kliky usnadní ovládání podpěr s klikou



» Vyhřívaná a izolovaná nádrž na odpadní vodu 42 l: Ani při teplotách pod nulou nic nezamrzne (volitelné)



» Kedrová lišta integrovaná v kedrovém profilu



» Podlaha z žebrovaného plechu a praktické víko s vyklápěním vzhůru



» O dobrou ochranu před zimou se starají zarámovaná okna Dethleffs (volitelné)





Zimní komfortní sady

Winterkomfort-Paket Snow

Kód 5459

Teplovodní topení
Elektrické vyhřívání podlahy
Izolace XPS: čelo, zád', boční stěny, střecha a podlaha
Izolované a vyhřívané vedení odpadní vody

Winterkomfort-Paket Snow Plus

Kód 5551

Teplovodní topení
Teplovodní vyhřívání podlahy
Izolace XPS: čelo, zád', boční stěny, střecha a podlaha
Izolované a vyhřívané vedení odpadní vody

Winterkomfort-Paket Combi 4

Kód 10479

Topení Combi 4 (plyn, elektro)
Digitální ovladač pro topení Combi
Elektrické vyhřívání podlahy
Izolace XPS: čelo, zád', boční stěny, střecha a podlaha
Izolované a vyhřívané vedení odpadní vody

Winterkomfort-Paket bei Combi 4

Kód 10481

Elektrické vyhřívání podlahy
Izolace XPS: čelo, zád', boční stěny, střecha a podlaha
Izolované a vyhřívané vedení odpadní vody

Winterkomfort-Paket Combi 6

Kód 9536

Topení Combi 6 (plyn, elektro)
Digitální ovladač pro topení Combi
Elektrické vyhřívání podlahy
Izolace XPS: čelo, zád', boční stěny, střecha a podlaha
Izolované a vyhřívané vedení odpadní vody

Winterkomfort-Paket Aero

Kód 11547

Topení Combi 6 (plyn, elektro)
Ovládání topení přes iNet Box
Digitální ovladač pro topení Combi
Elektrické vyhřívání podlahy
Izolace XPS: čelo, zád', boční stěny, střecha a podlaha

Winterkomfort-Paket Premium

Kód 11332

Teplovodní vyhřívání podlahy
Izolace XPS: čelo, zád', boční stěny, střecha a podlaha
Izolované a vyhřívané vedení odpadní vody
Okna s rámem (nelze pro okno v čele a na zádi)
Vyhřívaná a izolovaná nádrž na odpadní vodu 42 l
Výbava pro nezávislý (autarkní) provoz s baterií



Dethleffs

RV DE 1000

Sady pro nezávislý provoz

Autark-Ausstattung c'joy / c'go

Kód 7346

- Baterie (95 Ah)
- Nabíječka baterie
- Centrální hlavní vypínač 12 V
- Ukazatel napětí

Autark-Paket Aero (bei S-Heizung)

Kód 10011

- Baterie (95 Ah)
- Nabíječka baterie
- Centrální hlavní vypínač 12 V
- Ukazatel napětí
- Ventilační systém s ventilátory 12 V

Mover-Autark-Paket Einachser

Kód 5560

Pojezd Mover® XT pro jednonápravu

12 V nezávislá síť vč.

- Baterie (95 Ah)
- Nabíječka baterie s boosterem
- Panel se zobrazením stavu nabití baterie a hladiny vody v nádrži
- 12 V zásuvka blízko TV*

Combi 4 Autark-Paket

Kód 11031

Nádrž na pitnou vodu, 70 l

Topení Combi 4 (plyn, elektro)

Digitální ovladač pro topení Combi

12 V nezávislá síť vč.

- Baterie (95 Ah)
- Nabíječka baterie s boosterem
- Panel se zobrazením stavu nabití baterie a hladiny vody v nádrži
- 12 V zásuvka blízko TV*

Wasser- & Elektrik-Autark-Paket

(bei Combi-Heizung)

Kód 9943

Nádrž na pitnou vodu, 70 l

12 V nezávislá síť vč.

- Baterie (95 Ah)
- Nabíječka baterie s boosterem
- Panel se zobrazením stavu nabití baterie a hladiny vody v nádrži
- 12 V zásuvka blízko TV*

* Poznámka: Hlavní osvětlení a čtecí lampičky zůstávají 12 V, zásuvky zůstávají 230 V.

Elektrik-Autark-Ausstattung

Kód 492

- Baterie (95 Ah)
- Nabíječka baterie s boosterem
- Panel se zobrazením stavu nabití baterie a hladiny vody v nádrži
- 12 V zásuvka blízko TV*

Autark-Paket Aero (bei C-Heizung)

Kód 10012

- Baterie (95 Ah)
- Nabíječka baterie
- Centrální hlavní vypínač 12 V
- Ukazatel napětí

Mover-Autark-Paket Tandemachser

Kód 5561

Pojezd Mover® XT 4 pro dvojnápravu

12 V nezávislá síť vč.

- Baterie (95 Ah)
- Nabíječka baterie s boosterem
- Panel se zobrazením stavu nabití baterie a hladiny vody v nádrži
- 12 V zásuvka blízko TV*

Combi 6 Autark-Paket

Kód 11032

Nádrž na pitnou vodu, 70 l

Topení Combi6 (plyn, elektro)

Digitální ovladač pro topení Combi

12 V nezávislá síť vč.

- Baterie (95 Ah)
- Nabíječka baterie s boosterem
- Panel se zobrazením stavu nabití baterie a hladiny vody v nádrži
- 12 V zásuvka blízko TV*

Sady TV

TV-Paket

Kód 9451

- Plochá obrazovka 22" vč. DVD a zesilovače
- Příprava pro plochou obrazovku

TV-Paket Plus

Kód 9452

- Plochá obrazovka 22" vč. DVD a zesilovače
- Příprava pro plochou obrazovku
- Satelitní přijímač (Teleco Voyager Single LNB)
- Čtyřkanálový zesilovač vč. rozhraní Bluetooth
- Reproduktory Upgrade Plus

Přesné přiřazení k modelové řadě a vozidlu najdete v části Příplatková výbava v oddílu „Dodatečné sady“.

Všeobecné pokyny

Hmotnost vozidla v pohotovostním stavu podle nařízení Komise EU č. 1230/2012 zahrnuje hmotnost nenaloženého vozidla a následující základní výbavy: plná nádrž na vodu, na 100 % naplněná ocelová plynová láhev s 11 kg náplně a kabelový buben.

Technicky přípustná celková hmotnost a zatížení náprav nesmějí být překročeny hmotností osobní výbavy, zavazadel a příplatkové výbavy.

Montáž příplatkové výbavy zvyšuje vlastní hmotnost vozidla a snižuje doložitelnost o uvedené hodnoty hmotnosti. **Objednáte-li si vozidlo s dodatečnou výbavou, měli byste zkontrolovat, zda by nebylo vhodné využít techniky přípustného navýšení hmotnosti vozidla!**

Údaje o rozsahu dodávky, vzhledu, výkonu, rozměrech a hmotnostech vozidel odpovídají znalostem v době tisku a evropským homologačním předpisům.

Až do zakoupení, resp. dodání vozidla se tyto údaje mohou změnit. Všechny údaje o hmotnostech jsou přibližné. Odchytky v rámci tolerance (+/- 5 % max.) jsou možné a přípustné. Technické změny v konstrukci a výbavě jakož i chyby jsou vyhrazeny

Tato brožura je platná od 01.08.2020.

Obrázky vozidel v tomto dokumentu mohou obsahovat varianty za příplatek. Výslovně si vyhrazujeme právo provádět změny. Vydáním této brožury ztrácí všechny dosavadní brožury svou platnost.